

Ciudad de México a 18 de agosto de 2021.

**ASUNTO: Análisis de resultados de la evaluación de indicadores en las UEA 21-I**

Estimado Jefe de Departamento  
 Estimados(as) Coordinador(as) de Grupo Temático de Docencia (CGTD)  
*Departamento de Ciencias Básicas*  
 PRESENTE

Por este medio reciba un cordial saludo y al mismo tiempo me dirijo a ustedes para hacer de su conocimiento los resultados obtenidos en el "Plan de Mejora Continua" durante el trimestre 21-I, dentro de su Departamento. Dichos resultados son obtenidos del trabajo de ustedes como Coordinadores(as) de Grupo Temático han realizado junto con y el de las y los profesores que conforman su grupo. Además, del apoyo de Coordinadores(as) Divisionales y de licenciatura.

En el Departamento de Ciencias Básicas se invitaba a evaluar 100 indicadores y fueron evaluados 81 indicadores, en un total de 56 UEA en 18 Grupos Temáticos y 2 no tenían UEA por evaluar. De dichas UEA, en 39 UEA se planeó(planearon) actividad(es) durante el inicio del trimestre y en 42 UEA se evaluaron el(los) indicador(es) llevando a cabo la(s) actividad(es) planeada(s).

El número de Atributos, Criterios e Indicadores que inicialmente se evaluarían son:

<b>NO. UEA que evalúan</b>	27	11	1	12	3	1	2	0	1	0
<b>Atributo</b>	AE1.CD1	AE1.CD2	AE1.CD3	AE2.CD1	AE2.CD2	AE2.CD3	AE2.CD4	AE2.CD5		
<b>Indicador</b>	I1	I1	I2	I1	I1	I1	I2	I1	I1	I1

<b>NO. UEA que evalúan</b>	3	1	9	0	0	12	4	1	5	0	0	0
<b>Atributo</b>	AE3.CD1	AE3.CD2	AE3.CD3	AE3.CD4	AE4.CD1	AE4.CD2	AE5.CD1	AE5.CD2				
<b>Indicador</b>	I1	I1	I1	I1	I2	I1	I2	I1	I2	I3	I1	I1

<b>NO. UEA que evalúan</b>	0	5	1	0	1	0
<b>Atributo</b>	AE5.CD3	AE6.CD1	AE7.CD1	AE7.CD2	AE7.CD3	
<b>Indicador</b>	I1	I1	I1	I1	I2	I1

Con respecto a lo realizado, en la Figura 1 se observa la distribución de Atributos de Egreso (AE) evaluados en el Trimestre 21-I; para el caso del Atributo 1 el porcentaje de evaluación fue del 43.4%, el Atributo 2 el 6%, el Atributo 3 el 15.7%, el Atributo 4 el 27.7%, el Atributo 5 no fue evaluado, el Atributo 6 el 4.8% y el Atributo 7 el 2.4%.

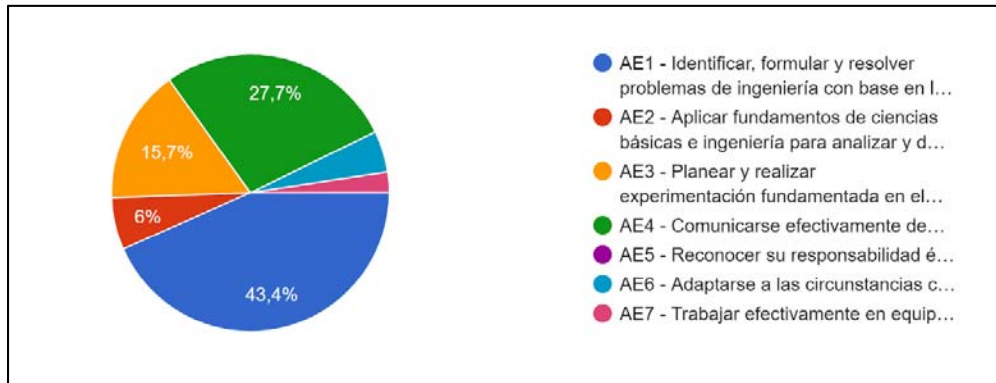


Fig. 1. Distribución de los Atributos de Egreso durante el Trimestre 21-I.

### Resultados de Atributo de Egreso 1

Para el Atributo de Egreso 1 se tuvo una distribución en los Criterios, de la siguiente manera: 52.8% para la evaluación del Criterio 1, 22.8% para el Criterio 2 y 25% para el Criterio 3; dicha distribución puede verse en la Figura 2.

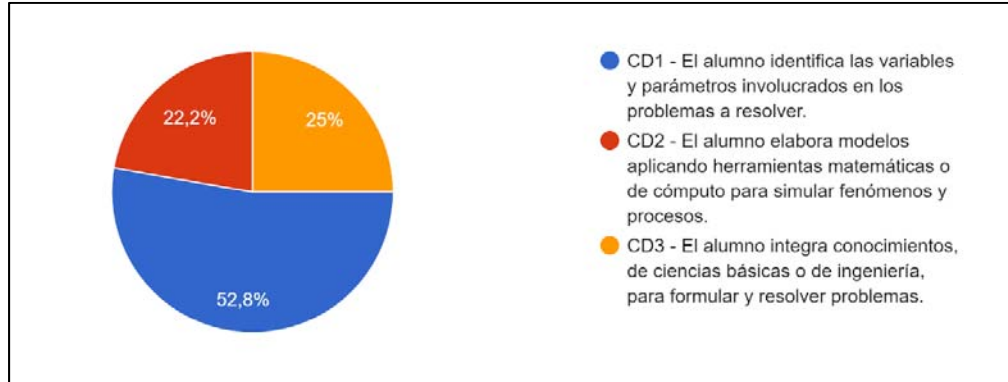


Fig. 2. Distribución de los Criterios del Atributos de Egreso 1.

Las actividades que permitieron evaluar los indicadores del Atributo 1, fueron realizadas por 344 alumnos(as) y el promedio de la evaluación para el desempeño de los indicadores es:

	DESEMPEÑO DE LOS INDICADORES			
	LO SUPERA	LO LOGRA	PARCIALMENTE LO LOGRA	NO LO LOGRA
PORCENTAJE PROMEDIO	25%	31.2%	18.8%	25%

**Resultados de Atributo de Egreso 2**

Para el Atributo de Egreso 2 se tuvo una distribución en los Criterios, de la siguiente manera: 20% para la evaluación del Criterio 1, 60% para el Criterio 2 y 20% para el Criterio 4; los Criterios 3 y 5 no fueron considerados para esta evaluación; dicha distribución puede verse en la Figura 3.

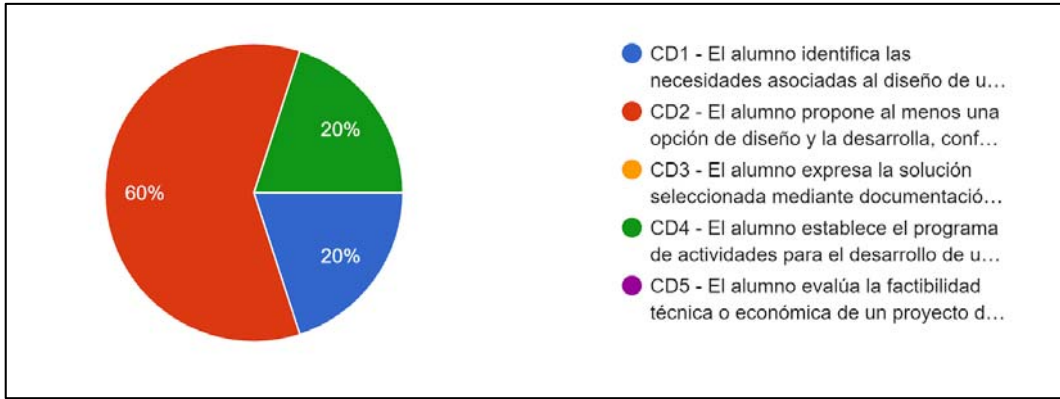


Fig. 3. Distribución de los Criterios del Atributos de Egreso 2.

Las actividades que permitieron evaluar los indicadores del Atributo 2, fueron realizadas por 111 alumnos(as) y el promedio de la evaluación para el desempeño de los indicadores es:

	DESEMPEÑO DE LOS INDICADORES			
	LO SUPERA	LO LOGRA	PARCIALMENTE LO LOGRA	NO LO LOGRA
PORCENTAJE	13.4%	28%	21%	37.6%
PROMEDIO				

**Resultados de Atributo de Egreso 3**

Para el Atributo de Egreso 3 se tuvo una distribución en los Criterios, de la siguiente manera: 30.8% para la evaluación del Criterio 1, 7.7% para el Criterio 2 y 61.5% para el Criterio 3; el Criterio 4 no fue considerado para esta evaluación; dicha distribución puede verse en la Figura 4.

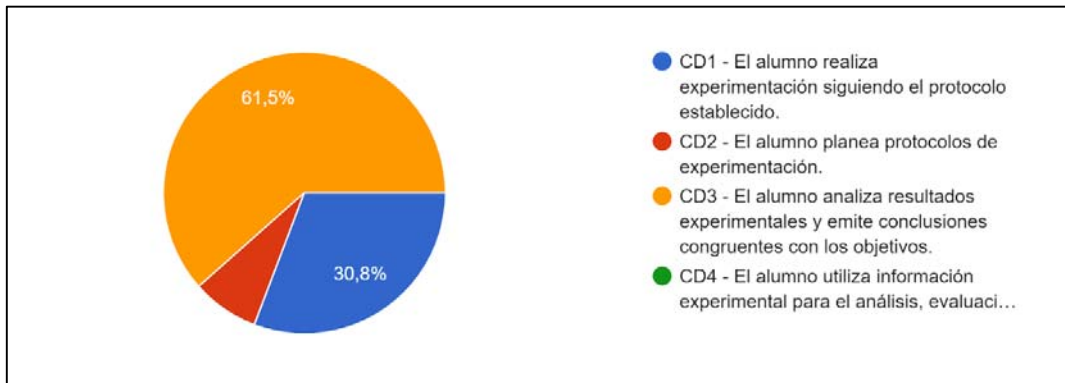


Fig. 4. Distribución de los Criterios del Atributos de Egreso 3.

Las actividades que permitieron evaluar los indicadores del Atributo 3, fueron realizadas por 271 alumnos(as) y el promedio de la evaluación para el desempeño de los indicadores es:

	DESEMPEÑO DE LOS INDICADORES			
	LO SUPERA	LO LOGRA	PARCIALMENTE LO LOGRA	NO LO LOGRA
PORCENTAJE PROMEDIO	31.7%	32.1%	25.7%	10.5%

#### *Resultados de Atributo de Egreso 4*

Para el Atributo de Egreso 4 se tuvo una distribución en los Criterios, de la siguiente manera: 73.9% para la evaluación del Criterio 1 y 26.1% para el Criterio 2; dicha distribución puede verse en la Figura 5.

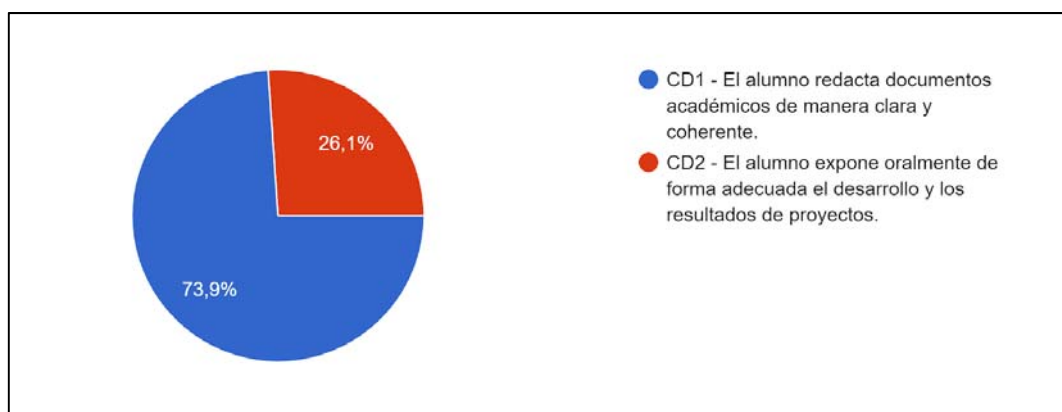


Fig. 5. Distribución de los Criterios del Atributos de Egreso 4.

Las actividades que permitieron evaluar los indicadores del Atributo 4, fueron realizadas por 507 alumnos(as) y el promedio de la evaluación para el desempeño de los indicadores es:

	DESEMPEÑO DE LOS INDICADORES			
	LO SUPERA	LO LOGRA	PARCIALMENTE LO LOGRA	NO LO LOGRA
PORCENTAJE PROMEDIO	48.8%	36.2%	10%	5%

#### *Resultados de Atributo de Egreso 5*

El Atributo de Egreso 5 no se consideró para la evaluación del Trimestre 21-I.

### Resultados de Atributo de Egreso 6

Para el Atributo de Egreso 5, se tiene únicamente 1 Criterio y la evaluación fue del 100%; dicha distribución puede verse en la Figura 6.

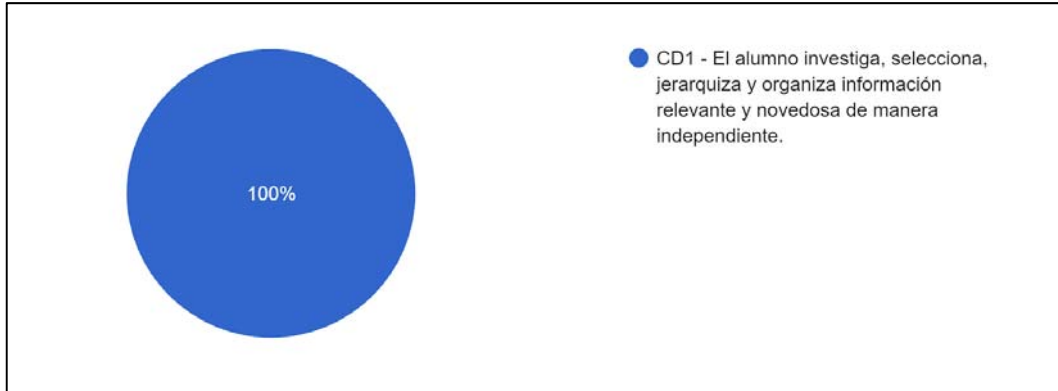


Fig. 6. Distribución de los Criterios del Atributos de Egreso 5.

Las actividades que permitieron evaluar los indicadores del Atributo 6, fueron realizadas por 73 alumnos(as) y el promedio de la evaluación para el desempeño de los indicadores es:

	DESEMPEÑO DE LOS INDICADORES			
	LO SUPERA	LO LOGRA	PARCIALMENTE LO LOGRA	NO LO LOGRA
PORCENTAJE PROMEDIO	29.09%	25.80%	20.85%	24.26%

### Resultados de Atributo de Egreso 7

Para el Atributo de Egreso 7 se tuvo una distribución en los Criterios, de la siguiente manera: 50% para la evaluación del Criterio 1 y 50% para el Criterio 2; el Criterios 3 no fue considerado para esta evaluación; dicha distribución puede verse en la Figura 7.

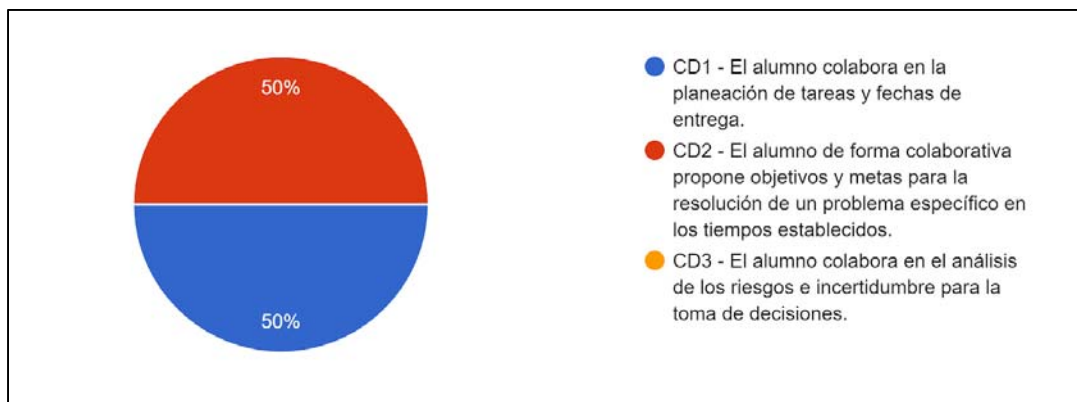


Fig. 7. Distribución de los Criterios del Atributos de Egreso 7.

Las actividades que permitieron evaluar los indicadores del Atributo 7, fueron realizadas por 48 alumnos(as) y el promedio de la evaluación para el desempeño de los indicadores es:

	DESEMPEÑO DE LOS INDICADORES			
	LO SUPERA	LO LOGRA	PARCIALMENTE LO LOGRA	NO LO LOGRA
<b>PORCENTAJE PROMEDIO</b>	41.66%	33.34%	12.5%	12.5%

El número de Atributos, Criterios e Indicadores que finalmente se evaluaron fueron 81 y están distribuidos de la siguiente manera:

<b>NO. UEA que evalúan</b>	19	8	0	9	1	1	2	0	1	0
<b>Atributo</b>	AE1.CD1	AE1.CD2		AE1.CD3	AE2.CD1	AE2.CD2		AE2.CD3	AE2.CD4	AE2.CD5
<b>Indicador</b>	I1	I1	I2	I1	I1	I1	I2	I1	I1	I1

<b>NO. UEA que evalúan</b>	3	1	8	0	0	12	4	1	5	0	0	0
<b>Atributo</b>	AE3.CD1	AE3.CD2	AE3.CD3	AE3.CD4		AE4.CD1		AE4.CD2			AE5.CD1	AE5.CD2
<b>Indicador</b>	I1	I1	I1	I1	I2	I1	I2	I1	I2	I3	I1	I1

<b>NO. UEA que evalúan</b>	0	4	1	0	1	0
<b>Atributo</b>	AE5.CD3	AE6.CD1	AE7.CD1	AE7.CD2	AE7.CD3	
<b>Indicador</b>	I1	I1	I1	I1	I2	I1

Se adjuntan los archivos anexos:

1. Matriz Nivel de Aportación, donde se pueda observar si se respondieron los Formularios 1 "Descripción de actividades para la evaluación de los indicadores 21-I" y 2 "Evaluación de los indicadores 21-I".
2. Resultados de la evaluación de Atributos, Criterios e Indicadores con el desempeño de los(las) alumnos(as) en los Indicadores.

De dichos archivos adjuntos se les invita revisar, analizar al interior de su Grupo Temático y entregar una retroalimentación –a la Coordinación Divisional de Docencia- que permita el

mejoramiento en el logro de los Atributos de Egreso, a más tardar al finalizar la Semana 10 (viernes 8 de octubre de 2021), con el fin de incluirla en el Trimestre 21-O.

Adicionalmente, envío:

- El enlace al archivo PDF con los Atributos, Criterios e Indicadores:  
[https://dcbi.azc.uam.mx/media/Mejora\\_docencia/21I\\_Atributos\\_Criterios\\_Indicadores.pdf](https://dcbi.azc.uam.mx/media/Mejora_docencia/21I_Atributos_Criterios_Indicadores.pdf)
- El enlace archivo PDF de las rúbricas de desempeño:  
<https://drive.google.com/file/d/1QLKxFce46Uu84k94z9slZHYuBCAG3VKF/view?usp=sharing>

Agradezco de antemano todo el apoyo brindado a este proceso y quedo a sus órdenes para cualquier duda o aclaración.

Atentamente  
Dra. Angeles Belém Priego Sánchez  
Coordinadora Divisional de Docencia  
División de Ciencias Básicas e Ingeniería  
Universidad Autónoma Metropolitana,  
Unidad Azcapotzalco