

Ciudad de México a 18 de agosto de 2021.

ASUNTO: Análisis de resultados de la evaluación de indicadores en las UEA 21-I

Estimado Encargado del Departamento
 Estimados(as) Coordinador(as) de Grupo Temático de Docencia (CGTD)
Departamento de Electrónica
 PRESENTE

Por este medio reciba un cordial saludo y al mismo tiempo me dirijo a ustedes para hacer de su conocimiento los resultados obtenidos en el "Plan de Mejora Continua" durante el trimestre 21-I, dentro de su Departamento. Dichos resultados son obtenidos del trabajo de ustedes como Coordinadores(as) de Grupo Temático han realizado junto con y el de las y los profesores que conforman su grupo. Además, del apoyo de Coordinadores(as) Divisionales y de licenciatura.

En el Departamento de Electrónica se invitaba a evaluar 67 indicadores y fueron evaluados 65 indicadores, en un total de 41 UEA en 10 Grupos Temáticos y 2 no tenían UEA por evaluar. De dichas UEA, en 36 UEA se planeó(planearon) actividad(es) durante el inicio del trimestre y en 32 UEA se evaluaron el(los) indicador(es) llevando a cabo la(s) actividad(es) planeada(s).

El número de Atributos, Criterios e Indicadores que **inicialmente** se evaluarían son:

NO. UEA que evalúan	10	3	7	5	1	4	2	2	1	0
Atributo	AE1.CD1	AE1.CD2	AE1.CD3	AE2.CD1	AE2.CD2	AE2.CD3	AE2.CD4	AE2.CD5		
Indicador	I1	I1	I2	I1	I1	I1	I2	I1	I1	I1

NO. UEA que evalúan	7	0	7	1	1	2	2	0	0	0	0	0
Atributo	AE3.CD1	AE3.CD2	AE3.CD3	AE3.CD4	AE4.CD1	AE4.CD2	AE4.CD3	AE4.CD4	AE5.CD1	AE5.CD2		
Indicador	I1	I1	I1	I1	I2	I1	I2	I1	I2	I3	I1	I1

NO. UEA que evalúan	1	0	3	2	3	3
Atributo	AE5.CD3	AE6.CD1	AE7.CD1	AE7.CD2	AE7.CD3	AE7.CD4
Indicador	I1	I1	I1	I1	I2	I1

Con respecto a lo realizado, en la Figura 1 se observa la distribución de Atributos de Egreso (AE) evaluados en el Trimestre 21-I; para el caso del Atributo 1 el porcentaje de evaluación fue del 38.9%, el Atributo 2 el 18.1%, el Atributo 3 el 18.1%, el Atributo 4 el 5.6%, el Atributo 5 el 1.4%, el Atributo 6 no fue evaluado y el Atributo 7 el 18.1%.

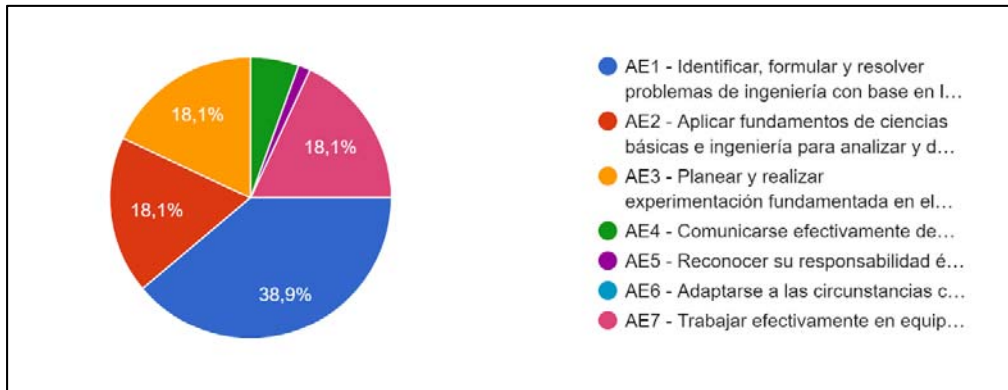


Fig. 1. Distribución de los Atributos de Egreso durante el Trimestre 21-I.

Resultados de Atributo de Egreso 1

Para el Atributo de Egreso 1 se tuvo una distribución en los Criterios, de la siguiente manera: 53.6% para la evaluación del Criterio 1, 25% para el Criterio 2 y 21.4% para el Criterio 3; dicha distribución puede verse en la Figura 2.

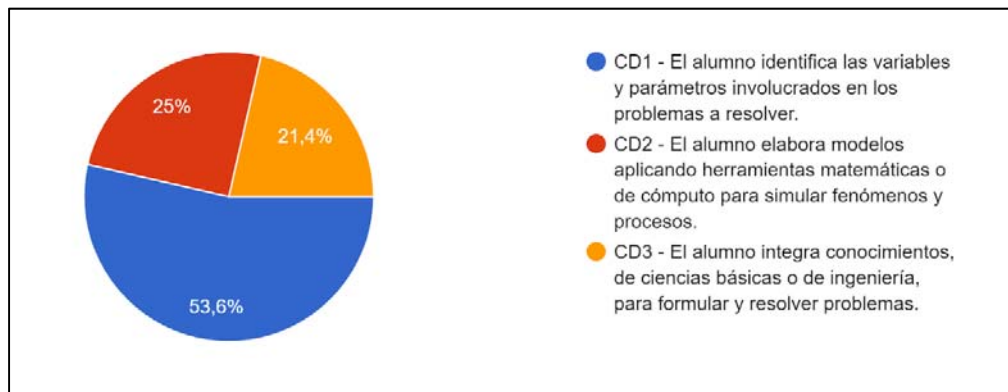


Fig. 2. Distribución de los Criterios del Atributos de Egreso 1.

Las actividades que permitieron evaluar los indicadores del Atributo 1, fueron realizadas por 414 alumnos(as) y el promedio de la evaluación para el desempeño de los indicadores es:

	DESEMPEÑO DE LOS INDICADORES			
	LO SUPERA	LO LOGRA	PARCIALMENTE LO LOGRA	NO LO LOGRA
PORCENTAJE PROMEDIO	31.64%	38.16%	7.97%	22.23%

Resultados de Atributo de Egreso 2

Para el Atributo de Egreso 2 se tuvo una distribución en los Criterios, de la siguiente manera: 15.4% para la evaluación del Criterio 1, 53.8% para el Criterio 2, 23.1% para el Criterio 3 y 7.7% para el Criterio 4; el Criterio 5 no fue considerado para esta evaluación; dicha distribución puede verse en la Figura 3.

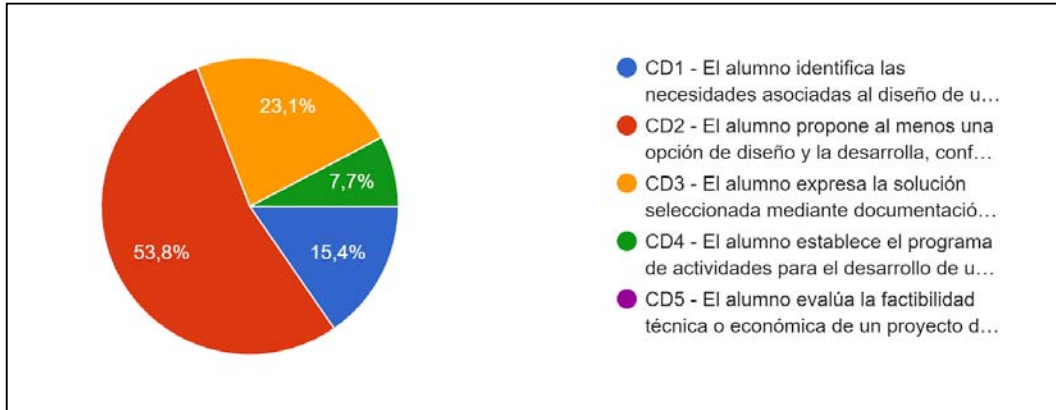


Fig. 3. Distribución de los Criterios del Atributos de Egreso 2.

Las actividades que permitieron evaluar los indicadores del Atributo 2, fueron realizadas por 197 alumnos(as) y el promedio de la evaluación para el desempeño de los indicadores es:

	DESEMPEÑO DE LOS INDICADORES			
	LO SUPERA	LO LOGRA	PARCIALMENTE LO LOGRA	NO LO LOGRA
PORCENTAJE PROMEDIO	56.25%	20.83%	8.33%	14.59%

Resultados de Atributo de Egreso 3

Para el Atributo de Egreso 3 se tuvo una distribución en los Criterios, de la siguiente manera: 38.5% para la evaluación del Criterio 1, 42.6% para el Criterio 3 y 15.4% para el Criterio 4; el Criterio 2 no fue considerado para esta evaluación; dicha distribución puede verse en la Figura 4.

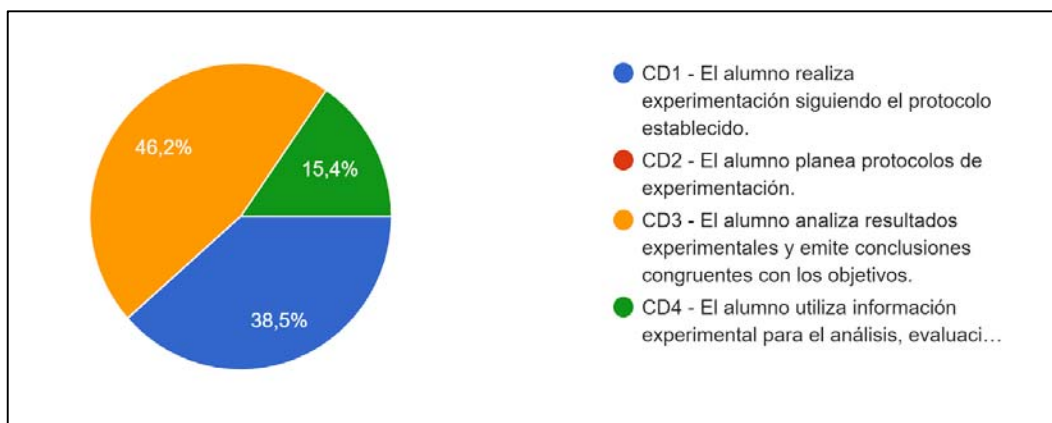


Fig. 4. Distribución de los Criterios del Atributos de Egreso 3.

Las actividades que permitieron evaluar los indicadores del Atributo 3, fueron realizadas por 90 alumnos(as) y el promedio de la evaluación para el desempeño de los indicadores es:

	DESEMPEÑO DE LOS INDICADORES			
	LO SUPERA	LO LOGRA	PARCIALMENTE LO LOGRA	NO LO LOGRA
PORCENTAJE PROMEDIO	24.45%	43.33%	16.67%	15.55%

Resultados de Atributo de Egreso 4

Para el Atributo de Egreso 4 se tuvo una distribución en los Criterios, de la siguiente manera: 100% para la evaluación del Criterio 1 y el Criterio 2 no fue considerado en esta evaluación; dicha distribución puede verse en la Figura 5.

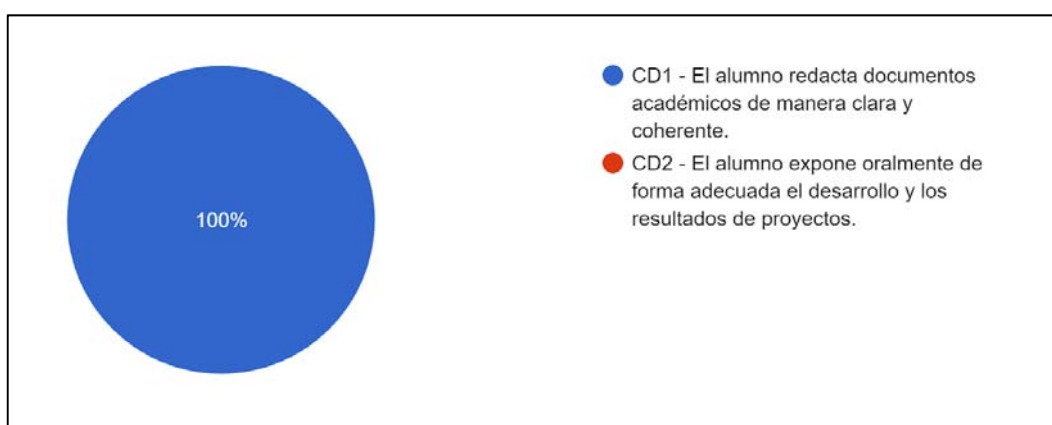


Fig. 5. Distribución de los Criterios del Atributos de Egreso 4.

Las actividades que permitieron evaluar los indicadores del Atributo 4, fueron realizadas por 60 alumnos(as) y el promedio de la evaluación para el desempeño de los indicadores es:

	DESEMPEÑO DE LOS INDICADORES			
	LO SUPERA	LO LOGRA	PARCIALMENTE LO LOGRA	NO LO LOGRA
PORCENTAJE PROMEDIO	8.81%	42.19%	22.44%	26.56%

Resultados de Atributo de Egreso 5

Para el Atributo de Egreso 5 se tuvo una distribución en los Criterios, de la siguiente manera: 100% para la evaluación del Criterio 1 y los Criterio 2 y 3 no fueron considerados para esta evaluación; dicha distribución puede verse en la Figura 6.

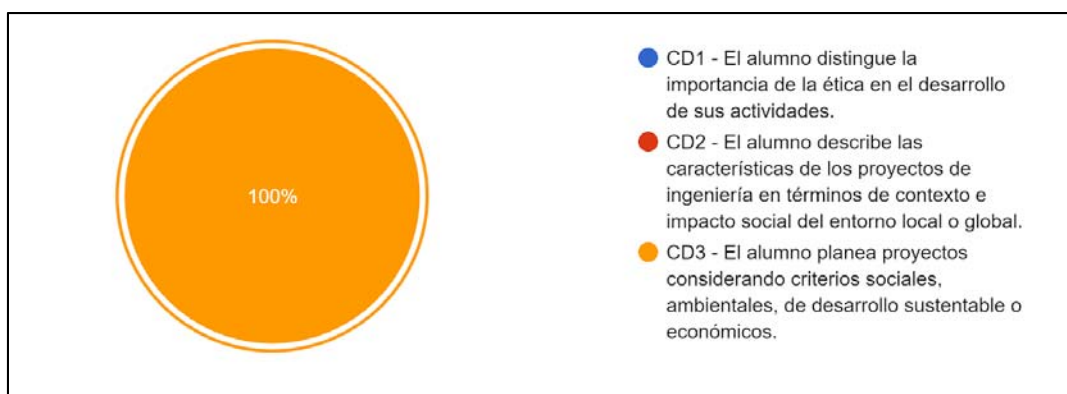


Fig. 6. Distribución de los Criterios del Atributo de Egreso 5.

Las actividades que permitieron evaluar los indicadores del Atributo 5, fueron realizadas por 10 alumnos(as) y el promedio de la evaluación para el desempeño de los indicadores es:

	DESEMPEÑO DE LOS INDICADORES			
	LO SUPERA	LO LOGRA	PARCIALMENTE LO LOGRA	NO LO LOGRA
PORCENTAJE PROMEDIO	30%	40%	20%	10%

Resultados de Atributo de Egreso 6

El Atributo de Egreso 6 no se consideró para la evaluación del Trimestre 21-I.

Resultados de Atributo de Egreso 7

Para el Atributo de Egreso 7 se tuvo una distribución en los Criterios, de la siguiente manera: 15.4% para la evaluación del Criterio 1, 69.2% para el Criterio 2 y 15.45% para el Criterio 3; dicha distribución puede verse en la Figura 7.

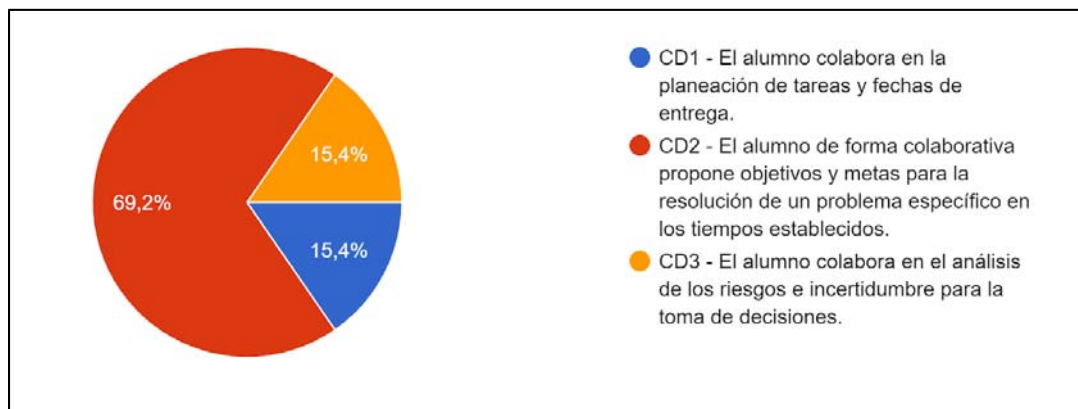


Fig. 7. Distribución de los Criterios del Atributo de Egreso 7.

Las actividades que permitieron evaluar los indicadores del Atributo 7, fueron realizadas por 238 alumnos(as) y el promedio de la evaluación para el desempeño de los indicadores es:

	DESEMPEÑO DE LOS INDICADORES			
	LO SUPERA	LO LOGRA	PARCIALMENTE LO LOGRA	NO LO LOGRA
PORCENTAJE PROMEDIO	47.42%	24.64%	12.87%	15.07%

El número de Atributos, Criterios e Indicadores que **finalmente** se evaluaron fueron 65 y están distribuidos de la siguiente manera:

NO. UEA que evalúan	11	7	0	5	2	4	3	3	1	0
Atributo	AE1.CD1	AE1.CD2	AE1.CD3	AE2.CD1	AE2.CD2	AE2.CD3	AE2.CD4	AE2.CD5		
Indicador	I1	I1 I2	I1	I1	I1 I2	I1	I1 I2	I1	I1	I1

NO. UEA que evalúan	3	0	6	1	1	2	2	0	0	0	0	0
Atributo	AE3.CD1	AE3.CD2	AE3.CD3	AE3.CD4	AE4.CD1	AE4.CD2	AE5.CD1	AE5.CD2				
Indicador	I1	I1	I1	I1 I2	I1 I2	I1 I2 I3	I1	I1				

NO. UEA que evalúan	1	0	2	2	7	2
Atributo	AE5.CD3	AE6.CD1	AE7.CD1	AE7.CD2		AE7.CD3
Indicador	I1	I1	I1	I1	I2	I1

Se adjuntan los archivos anexos:

1. Matriz Nivel de Aportación, donde se pueda observar si se respondieron los Formularios 1 "Descripción de actividades para la evaluación de los indicadores 21-I" y 2 "Evaluación de los indicadores 21-I".
2. Resultados de la evaluación de Atributos, Criterios e Indicadores con el desempeño de los(las) alumnos(as) en los Indicadores.

De dichos archivos adjuntos se les invita revisar, analizar al interior de su Grupo Temático y entregar una retroalimentación –a la Coordinación Divisional de Docencia- que permita el mejoramiento en el logro de los Atributos de Egreso, a más tardar al finalizar la Semana 10 (viernes 8 de octubre de 2021), con el fin de incluirla en el Trimestre 21-O.

Adicionalmente, envío:

- El enlace al archivo PDF con los Atributos, Criterios e Indicadores:
https://dcbi.azc.uam.mx/media/Mejora_docencia/21I_Atributos_Criterios_Indicadores.pdf
- El enlace archivo PDF de las rúbricas de desempeño:
<https://drive.google.com/file/d/1QLKxFce46Uu84k94z9slZHYuBCAG3VKF/view?usp=sharing>

Agradezco de antemano todo el apoyo brindado a este proceso y quedo a sus órdenes para cualquier duda o aclaración.

Atentamente

Dra. Angeles Belém Priego Sánchez
 Coordinadora Divisional de Docencia
 División de Ciencias Básicas e Ingeniería
 Universidad Autónoma Metropolitana,
 Unidad Azcapotzalco