

Ciudad de México a 18 de agosto de 2021.

ASUNTO: Análisis de resultados de la evaluación de indicadores en las UEA 21-I

Estimado Jefe de Departamento
 Estimados(as) Coordinador(as) de Grupo Temático de Docencia (CGTD)
Departamento de Energía
 PRESENTE

Por este medio reciba un cordial saludo y al mismo tiempo me dirijo a ustedes para hacer de su conocimiento los resultados obtenidos en el "Plan de Mejora Continua" durante el trimestre 21-I, dentro de su Departamento. Dichos resultados son obtenidos del trabajo de ustedes como Coordinadores(as) de Grupo Temático han realizado junto con y el de las y los profesores que conforman su grupo. Además, del apoyo de Coordinadores(as) Divisionales y de licenciatura.

En el Departamento de Energía se invitaba a evaluar 124 indicadores y fueron evaluados 102 indicadores, en un total de 72 UEA en 11 Grupos Temáticos y 1 no tenía UEA por evaluar. De dichas UEA, en 65 UEA se planeó(planearon) actividad(es) durante el inicio del trimestre y en 51 UEA se evaluaron el(los) indicador(es) llevando a cabo la(s) actividad(es) planeada(s).

El número de Atributos, Criterios e Indicadores que inicialmente se evaluarían son:

NO. UEA que evalúan	7	13	5	12	11	4	3	6	2	4
Atributo	AE1.CD1	AE1.CD2	AE1.CD3	AE2.CD1	AE2.CD2	AE2.CD3	AE2.CD4	AE2.CD5		
Indicador	I1	I1 I2	I1	I1	I1	I1 I2	I1	I1	I1	I1

NO. UEA que evalúan	6	4	4	5	0	3	5	2	0	2	4	4
Atributo	AE3.CD1	AE3.CD2	AE3.CD3	AE3.CD4	AE4.CD1	AE4.CD2	AE5.CD1	AE5.CD2				
Indicador	I1	I1	I1	I1 I2	I1 I2	I1 I2 I3	I1	I1	I1	I1	I1	I1

NO. UEA que evalúan	4	3	4	2	4	1
Atributo	AE5.CD3	AE6.CD1	AE7.CD1	AE7.CD2	AE7.CD3	
Indicador	I1	I1	I1	I1 I2	I1	

Con respecto a lo realizado, en la Figura 1 se observa la distribución de Atributos de Egreso (AE) evaluados en el Trimestre 21-I; para el caso del Atributo 1 el porcentaje de evaluación fue del 30.8%, el Atributo 2 el 29.9%, el Atributo 3 el 16.8%, el Atributo 4 el 5.6%, el Atributo 5 el 7.5%, el Atributo 6 el 1.9% y el Atributo 7 el 7.5%.

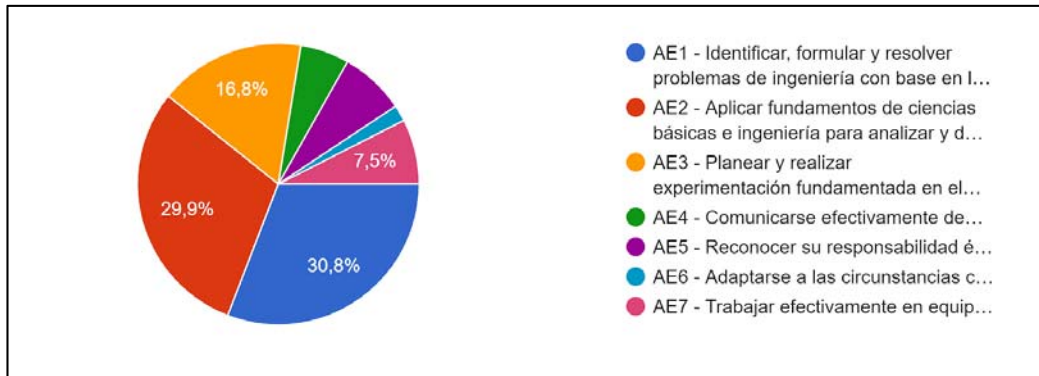


Fig. 1. Distribución de los Atributos de Egreso durante el Trimestre 21-I.

Resultados de Atributo de Egreso 1

Para el Atributo de Egreso 1 se tuvo una distribución en los Criterios, de la siguiente manera: 27.3% para la evaluación del Criterio 1, 45.5% para el Criterio 2 y 27.3% para el Criterio 3; dicha distribución puede verse en la Figura 2.

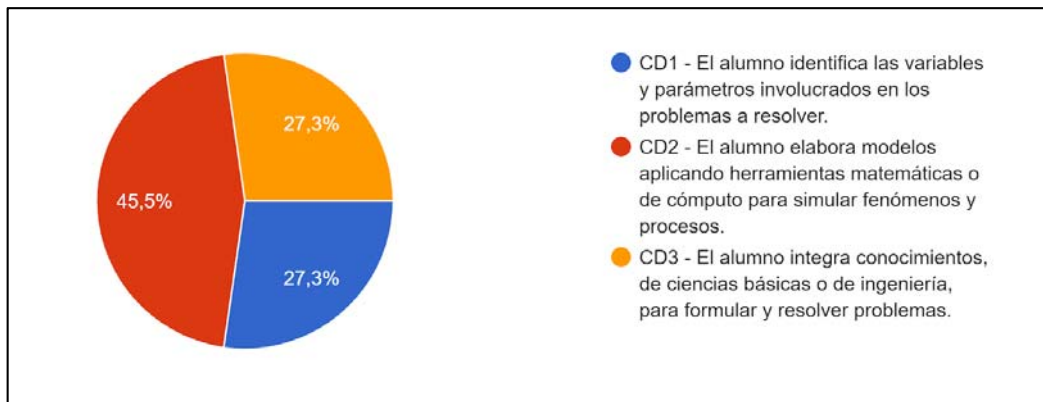


Fig. 2. Distribución de los Criterios del Atributos de Egreso 1.

Las actividades que permitieron evaluar los indicadores del Atributo 1, fueron realizadas por 931 alumnos(as) y el promedio de la evaluación para el desempeño de los indicadores es:

	DESEMPEÑO DE LOS INDICADORES			
	LO SUPERA	LO LOGRA	PARCIALMENTE LO LOGRA	NO LO LOGRA
PORCENTAJE PROMEDIO	37.70%	36.36%	10.02%	15.92%

Resultados de Atributo de Egreso 2

Para el Atributo de Egreso 2 se tuvo una distribución en los Criterios, de la siguiente manera: 43.8% para la evaluación del Criterio 1, 25% para el Criterio 2, 15.6% para el Criterio 3, 9.4% para el Criterio 4 y 6.3% para el Criterios 5; dicha distribución puede verse en la Figura 3.

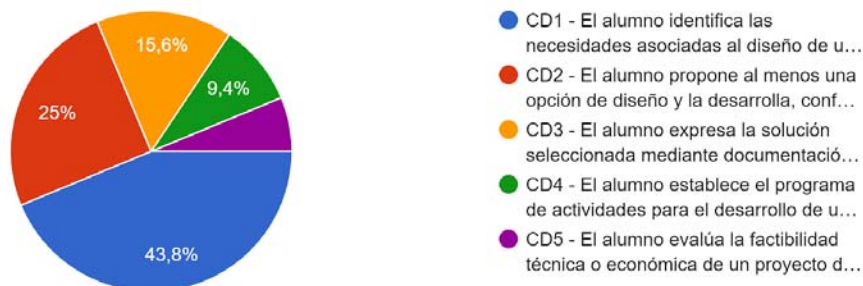


Fig. 3. Distribución de los Criterios del Atributos de Egreso 2.

Las actividades que permitieron evaluar los indicadores del Atributo 2, fueron realizadas por 727 alumnos(as) y el promedio de la evaluación para el desempeño de los indicadores es:

	DESEMPEÑO DE LOS INDICADORES			
	LO SUPERA	LO LOGRA	PARCIALMENTE LO LOGRA	NO LO LOGRA
PORCENTAJE	48.93%	25.07%	9.87%	16.13%
PROMEDIO				

Resultados de Atributo de Egreso 3

Para el Atributo de Egreso 3 se tuvo una distribución en los Criterios, de la siguiente manera: 44.4% para la evaluación del Criterio 1, 16.67% para el Criterio 3, 16.7% para el Criterio 3 y 22.2% para el Criterio 4; dicha distribución puede verse en la Figura 4.

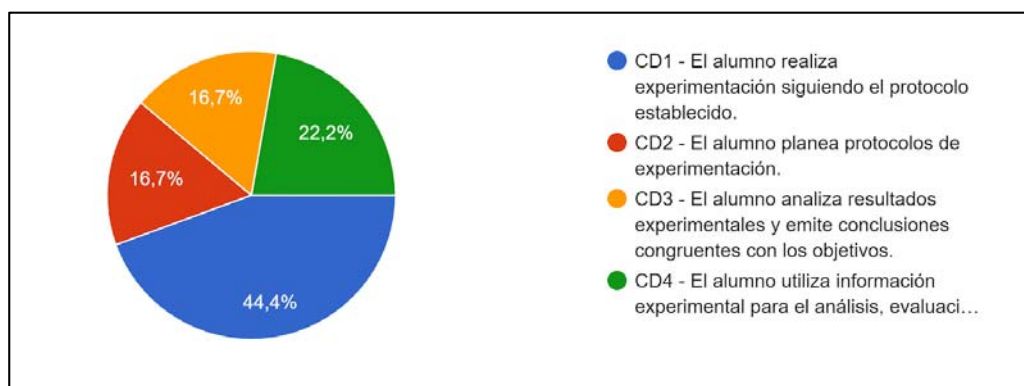


Fig. 4. Distribución de los Criterios del Atributos de Egreso 3.

Las actividades que permitieron evaluar los indicadores del Atributo 3, fueron realizadas por 457 alumnos(as) y el promedio de la evaluación para el desempeño de los indicadores es:

	DESEMPEÑO DE LOS INDICADORES			
	LO SUPERA	LO LOGRA	PARCIALMENTE LO LOGRA	NO LO LOGRA
PORCENTAJE PROMEDIO	47.33%	26.15%	14.69%	11.83%

Resultados de Atributo de Egreso 4

Para el Atributo de Egreso 4 se tuvo una distribución en los Criterios, de la siguiente manera: 100% para la evaluación del Criterio 1 y el Criterio 2 no fue considerado en esta evaluación; dicha distribución puede verse en la Figura 5.

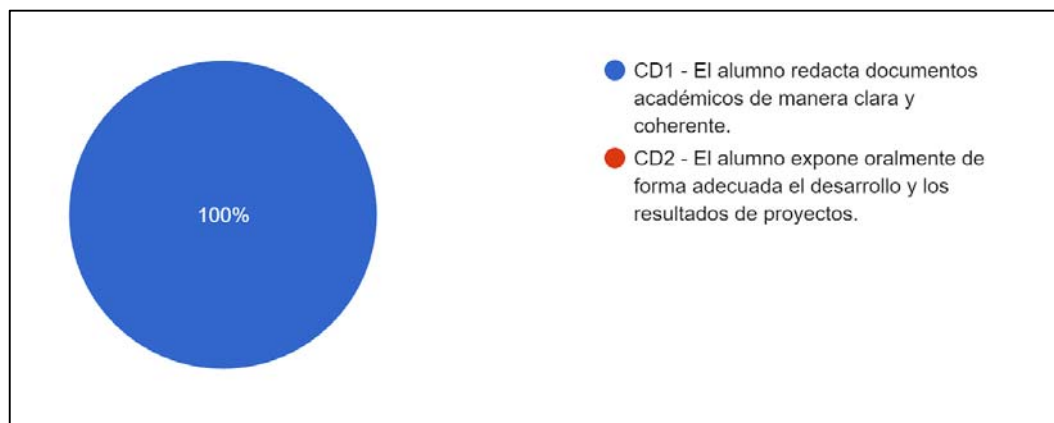


Fig. 5. Distribución de los Criterios del Atributos de Egreso 4.

Las actividades que permitieron evaluar los indicadores del Atributo 4, fueron realizadas por 234 alumnos(as) y el promedio de la evaluación para el desempeño de los indicadores es:

	DESEMPEÑO DE LOS INDICADORES			
	LO SUPERA	LO LOGRA	PARCIALMENTE LO LOGRA	NO LO LOGRA
PORCENTAJE PROMEDIO	37.18%	16.67%	18.80%	27.35%

Resultados de Atributo de Egreso 5

Para el Atributo de Egreso 4 se tuvo una distribución en los Criterios, de la siguiente manera: 25% para la evaluación del Criterio 1, 37.5% para el Criterio 2 y 37.5% para el Criterio 3; dicha distribución puede verse en la Figura 5.

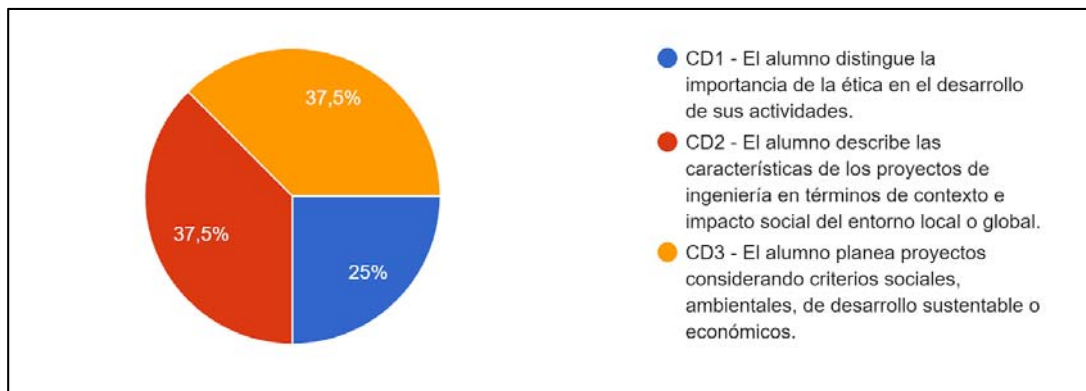


Fig. 6. Distribución de los Criterios del Atributos de Egreso 5.

Las actividades que permitieron evaluar los indicadores del Atributo 5, fueron realizadas por 152 alumnos(as) y el promedio de la evaluación para el desempeño de los indicadores es:

	DESEMPEÑO DE LOS INDICADORES			
	LO SUPERA	LO LOGRA	PARCIALMENTE LO LOGRA	NO LO LOGRA
PORCENTAJE PROMEDIO	18.13%	18.71%	24.56%	38.60%

Resultados de Atributo de Egreso 6

Para el Atributo de Egreso 6 se tuvo una distribución en los Criterios, de la siguiente manera: 100% para la evaluación del Criterio 1; dicha distribución puede verse en la Figura 7.

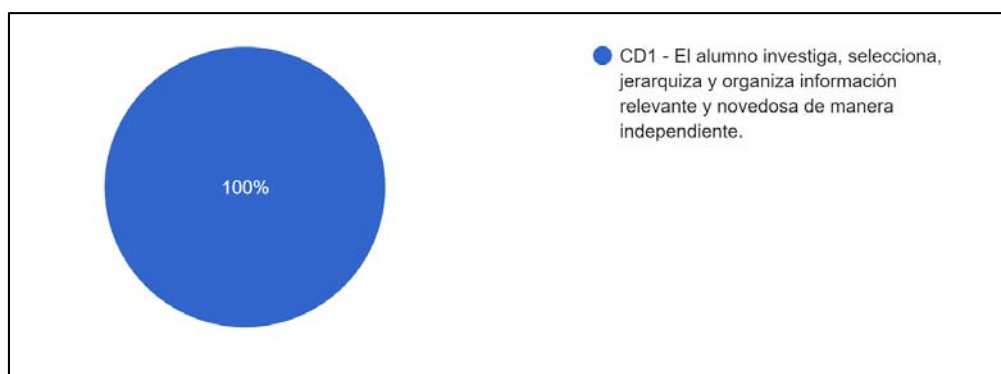


Fig. 7. Distribución de los Criterios del Atributos de Egreso 6.

Las actividades que permitieron evaluar los indicadores del Atributo 6, fueron realizadas por 79 alumnos(as) y el promedio de la evaluación para el desempeño de los indicadores es:

	DESEMPEÑO DE LOS INDICADORES			
	LO SUPERA	LO LOGRA	PARCIALMENTE LO LOGRA	NO LO LOGRA
PORCENTAJE PROMEDIO	32.91%	30.38%	26.58%	10.13%

Resultados de Atributo de Egreso 7

Para el Atributo de Egreso 7 se tuvo una distribución en los Criterios, de la siguiente manera: 37.5% para la evaluación del Criterio 1 y 62.5% para el Criterio 2, el Criterio 3 no fue considerado en esta evaluación; dicha distribución puede verse en la Figura 8.

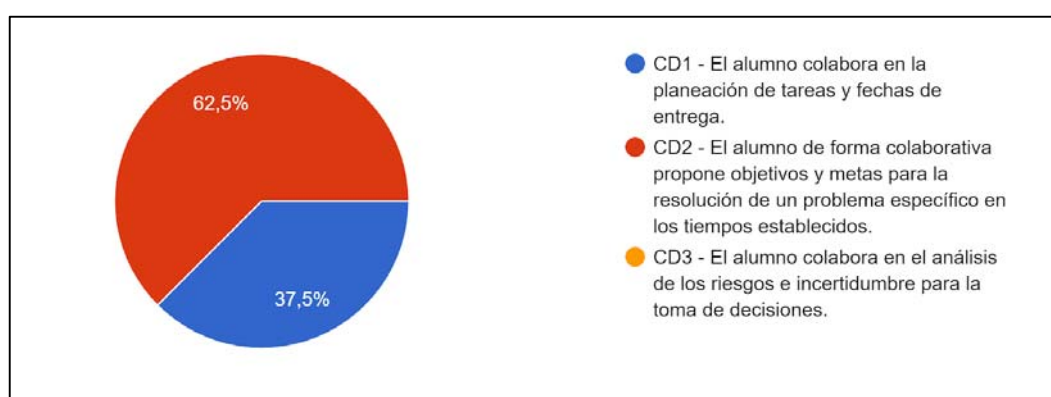


Fig. 7. Distribución de los Criterios del Atributos de Egreso 8.

Las actividades que permitieron evaluar los indicadores del Atributo 7, fueron realizadas por 148 alumnos(as) y el promedio de la evaluación para el desempeño de los indicadores es:

	DESEMPEÑO DE LOS INDICADORES			
	LO SUPERA	LO LOGRA	PARCIALMENTE LO LOGRA	NO LO LOGRA
PORCENTAJE PROMEDIO	50.99%	25.5%	9.80%	13.71%

El número de Atributos, Criterios e Indicadores que **finalmente** se evaluaron fueron **102** y están distribuidos de la siguiente manera:

NO. UEA que evalúan	9	11	3	9	12	4	4	5	3	2
Atributo	AE1.CD1	AE1.CD2	AE1.CD3	AE2.CD1	AE2.CD2	AE2.CD3	AE2.CD4	AE2.CD5		
Indicador	I1	I1	I2	I1	I1	I1	I2	I1	I1	I1

NO. UEA que evalúan	7	3	3	4	0	2	4	0	0	0	3	2
Atributo	AE3.CD1	AE3.CD2	AE3.CD3	AE3.CD4	AE4.CD1	AE4.CD2	AE5.CD1	AE5.CD2				
Indicador	I1	I1	I1	I1	I2	I1	I2	I1	I2	I3	I1	I1

NO. UEA que evalúan	3	2	1	2	4	0
Atributo	AE5.CD3	AE6.CD1	AE7.CD1	AE7.CD2	AE7.CD3	
Indicador	I1	I1	I1	I1	I2	I1

Se adjuntan los archivos anexos:

1. Matriz Nivel de Aportación, donde se pueda observar si se respondieron los Formularios 1 "Descripción de actividades para la evaluación de los indicadores 21-I" y 2 "Evaluación de los indicadores 21-I".
2. Resultados de la evaluación de Atributos, Criterios e Indicadores con el desempeño de los(las) alumnos(as) en los Indicadores.

De dichos archivos adjuntos se les invita revisar, analizar al interior de su Grupo Temático y entregar una retroalimentación –a la Coordinación Divisional de Docencia- que permita el mejoramiento en el logro de los Atributos de Egreso, a más tardar al finalizar la Semana 10 (viernes 8 de octubre de 2021), con el fin de incluirla en el Trimestre 21-O.

Adicionalmente, envió:

- El enlace al archivo PDF con los Atributos, Criterios e Indicadores:
https://dcbi.azc.uam.mx/media/Mejora_docencia/21I_Atributos_Criterios_Indicadores.pdf
- El enlace archivo PDF de las rúbricas de desempeño:
<https://drive.google.com/file/d/1QLKxFce46Uu84k94z9sIZHYuBCAG3VKF/view?usp=sharing>

Agradezco de antemano todo el apoyo brindado a este proceso y quedo a sus órdenes para cualquier duda o aclaración.

Atentamente
Dra. Angeles Belém Priego Sánchez
Coordinadora Divisional de Docencia
División de Ciencias Básicas e Ingeniería
Universidad Autónoma Metropolitana,
Unidad Azcapotzalco