

Ciudad de México a 15 de marzo de 2022.

**ASUNTO: Análisis de resultados de la evaluación de indicadores en las UEA 21-O**

Encargado del Departamento  
Estimados(as) Coordinador(as) de Grupo Temático de Docencia (CGTD)  
*Departamento de Electrónica*  
PRESENTE

Por este medio reciba un cordial saludo y al mismo tiempo me dirijo a ustedes para hacer de su conocimiento los resultados obtenidos en el "Plan de Mejora Continua" durante el trimestre 21-O, dentro de su Departamento. Dichos resultados son obtenidos del trabajo de ustedes como Coordinadores(as) de Grupo Temático han realizado junto con el profesorado que conforma su grupo. Además, del apoyo de Coordinadores(as) Divisionales y de licenciatura.

En el Departamento de Electrónica se evaluaron 51 indicadores, en un total de 50 UEA en 10 Grupos Temáticos y 1 no tenía UEA por evaluar. De dichas UEA, en 32 UEA se planeó(planearon) actividad(es) durante el inicio del trimestre y en 29 UEA se evaluaron el(los) indicador(es) llevando a cabo la(s) actividad(es) planeada(s).

El número de Atributos, Criterios e Indicadores que se evaluaron son:

<b>NO. UEA que evalúan</b>	7	2	4	5	1	2	1	3	2	0
<b>Atributo</b>	AE1.CD1	AE1.CD2	AE1.CD3	AE2.CD1	AE2.CD2	AE2.CD3	AE2.CD4	AE2.CD5		
<b>Indicador</b>	I1	I1	I2	I1	I1	I1	I2	I1	I1	I1

<b>NO. UEA que evalúan</b>	2	0	4	0	0	3	2	0	0	0	1	0
<b>Atributo</b>	AE3.CD1	AE3.CD2	AE3.CD3	AE3.CD4	AE4.CD1	AE4.CD2	AE4.CD3	AE4.CD4	AE4.CD5	AE4.CD6	AE5.CD1	AE5.CD2
<b>Indicador</b>	I1	I1	I1	I1	I2	I1	I2	I1	I2	I3	I1	I1

<b>NO. UEA que evalúan</b>	2	2	2	1	2	2
<b>Atributo</b>	AE5.CD3	AE6.CD1	AE7.CD1	AE7.CD2	AE7.CD3	AE7.CD4
<b>Indicador</b>	I1	I1	I1	I1	I2	I1

Con respecto a lo realizado, en la Figura 1 se observa la distribución de Atributos de Egreso (AE) evaluados en el Trimestre 21-O; para el caso del Atributo 1 el porcentaje de evaluación fue del 35.8%, el Atributo 2 el 18.9%, el Atributo 3 el 13.2%, el Atributo 4 el 9.4%, el Atributo 5 el 5.7%, el Atributo 6 el 3.8% y el Atributo 7 el 13.2%.

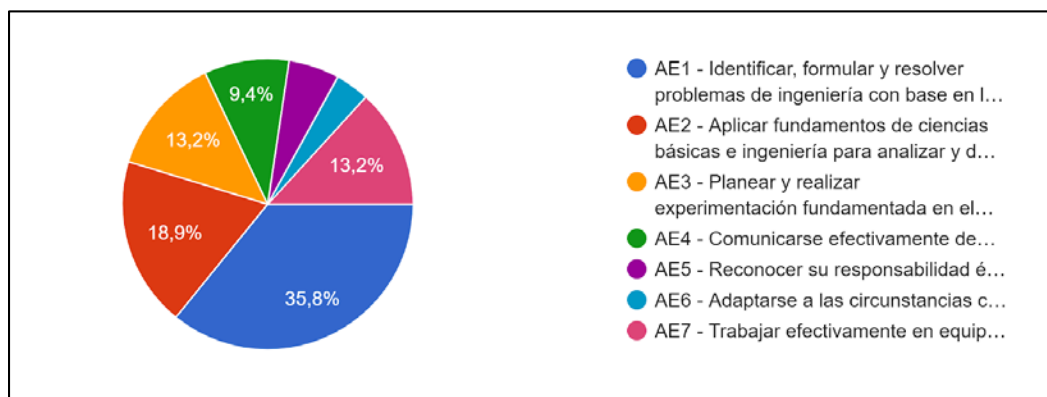


Fig. 1. Distribución de los Atributos de Egreso durante el Trimestre 21-O.

### Resultados de Atributo de Egreso 1

Para el Atributo de Egreso 1 se tuvo una distribución en los Criterios, de la siguiente manera: 36.8% para la evaluación del Criterio 1, 36.8% para el Criterio 2 y 26.3% para el Criterio 3; dicha distribución puede verse en la Figura 2.

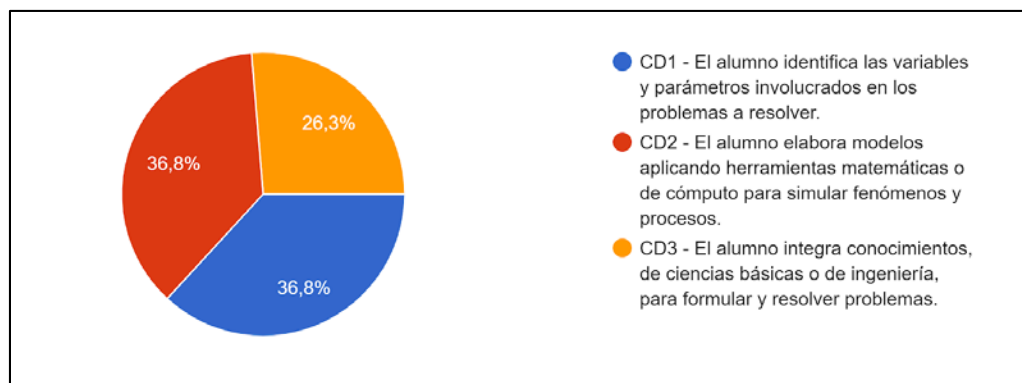


Fig. 2. Distribución de los Criterios del Atributos de Egreso 1.

Las actividades que permitieron evaluar los indicadores del Atributo 1, fueron realizadas por un total de 269 miembros del alumnado y el promedio de la evaluación para el desempeño de los indicadores es:

	DESEMPEÑO DE LOS INDICADORES			
	LO SUPERA	LO LOGRA	PARCIALMENTE LO LOGRA	NO LO LOGRA
PORCENTAJE PROMEDIO	14.50%	62.83%	11.15%	11.52%

### Resultados de Atributo de Egreso 2

Para el Atributo de Egreso 2 se tuvo una distribución en los Criterios, de la siguiente manera: 10% para la evaluación del Criterio 1, 40% para el Criterio 2, 30% para el Criterio 3 y 20% para el Criterio 4; el Criterio 5 no fue considerado para esta evaluación; dicha distribución puede verse en la Figura 3.

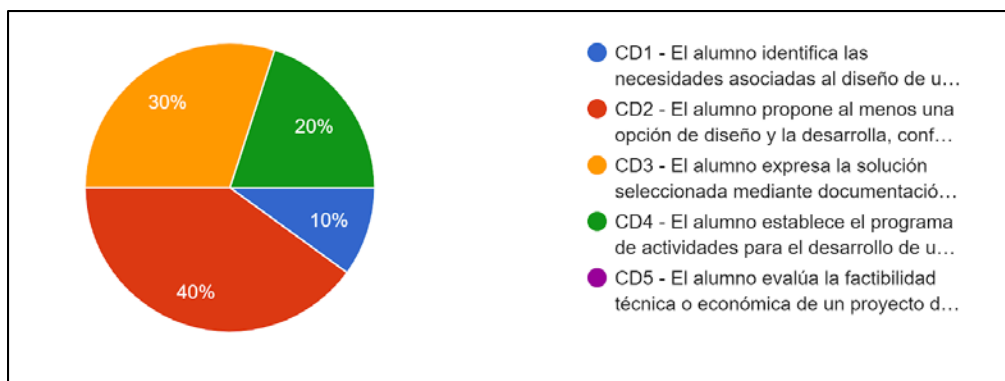


Fig. 3. Distribución de los Criterios del Atributos de Egreso 2.

Las actividades que permitieron evaluar los indicadores del Atributo 2, fueron realizadas por un total de 151 miembros del alumnado y el promedio de la evaluación para el desempeño de los indicadores es:

	DESEMPEÑO DE LOS INDICADORES			
	LO SUPERA	LO LOGRA	PARCIALMENTE LO LOGRA	NO LO LOGRA
PORCENTAJE PROMEDIO	17.88%	37.09%	8.61%	36.42%

### Resultados de Atributo de Egreso 3

Para el Atributo de Egreso 3 se tuvo una distribución en los Criterios, de la siguiente manera: 28.6% para la evaluación del Criterio 1, 57.1% para el Criterio 3 y 14.3% para el Criterio 4; el Criterio 2 no fue evaluado; dicha distribución puede verse en la Figura 4.

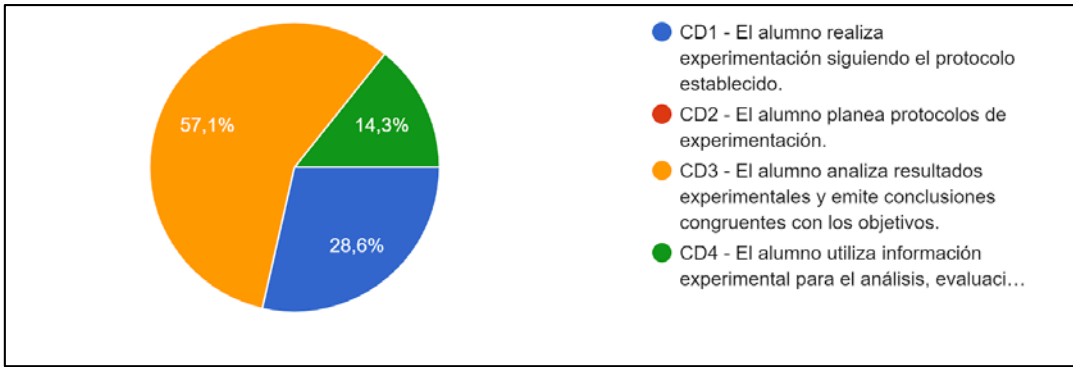


Fig. 4. Distribución de los Criterios del Atributos de Egreso 3.

Las actividades que permitieron evaluar los indicadores del Atributo 3, fueron realizadas por 50 miembros del alumnado y el promedio de la evaluación para el desempeño de los indicadores es:

	DESEMPEÑO DE LOS INDICADORES			
	LO SUPERA	LO LOGRA	PARCIALMENTE LO LOGRA	NO LO LOGRA
PORCENTAJE PROMEDIO	8%	28%	8%	56%

#### Resultados de Atributo de Egreso 4

Para el Atributo de Egreso 4 se tuvo una distribución en los Criterios, de la siguiente manera: 100% para la evaluación del Criterio 1 y para el caso del Criterio 2 no fue evaluado; dicha distribución puede verse en la Figura 5.

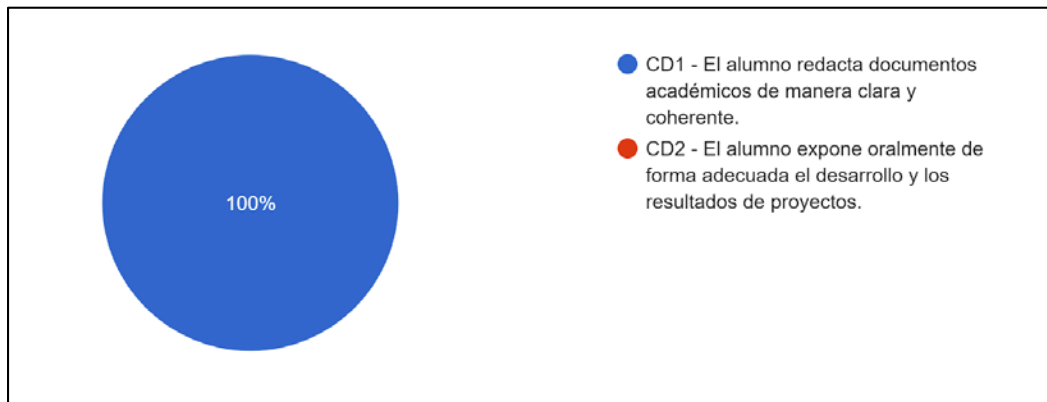


Fig. 5. Distribución de los Criterios del Atributos de Egreso 4.

Las actividades que permitieron evaluar los indicadores del Atributo 4, fueron realizadas por 34 miembros del alumnado y el promedio de la evaluación para el desempeño de los indicadores es:

	DESEMPEÑO DE LOS INDICADORES			
	LO SUPERA	LO LOGRA	PARCIALMENTE LO LOGRA	NO LO LOGRA
PORCENTAJE PROMEDIO	20.59%	47.06%	26.47%	5.88%

### Resultados de Atributo de Egreso 5

Para el Atributo de Egreso 5 se tuvo una distribución en los Criterios, de la siguiente manera: 33.3% para la evaluación del Criterio 1 y para el caso del Criterio 2 el 66.7%; dicha distribución puede verse en la Figura 6.

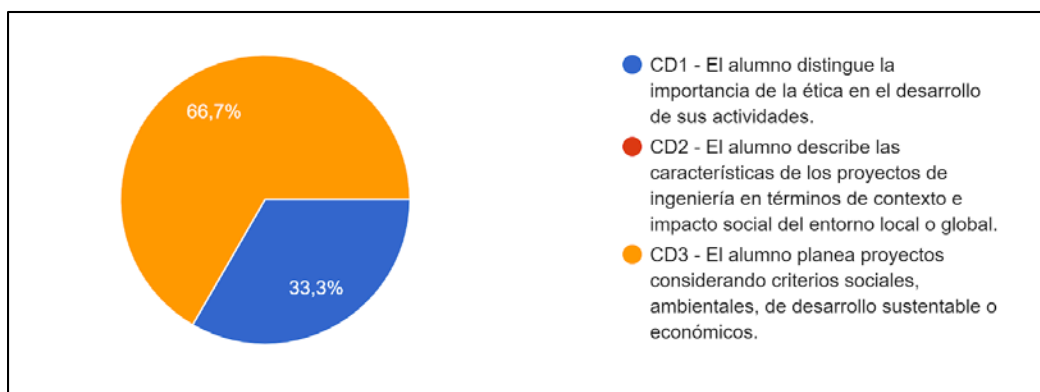


Fig. 6. Distribución de los Criterios del Atributos de Egreso 5.

Las actividades que permitieron evaluar los indicadores del Atributo 5, fueron realizadas por 36 miembros del alumnado y el promedio de la evaluación para el desempeño de los indicadores es:

	DESEMPEÑO DE LOS INDICADORES			
	LO SUPERA	LO LOGRA	PARCIALMENTE LO LOGRA	NO LO LOGRA
PORCENTAJE PROMEDIO	27.78%	33.33%	0%	38.89%

### Resultados de Atributo de Egreso 6

Para el Atributo de Egreso 6, se tiene únicamente 1 Criterio y la evaluación fue del 100%; dicha distribución puede verse en la Figura 7.

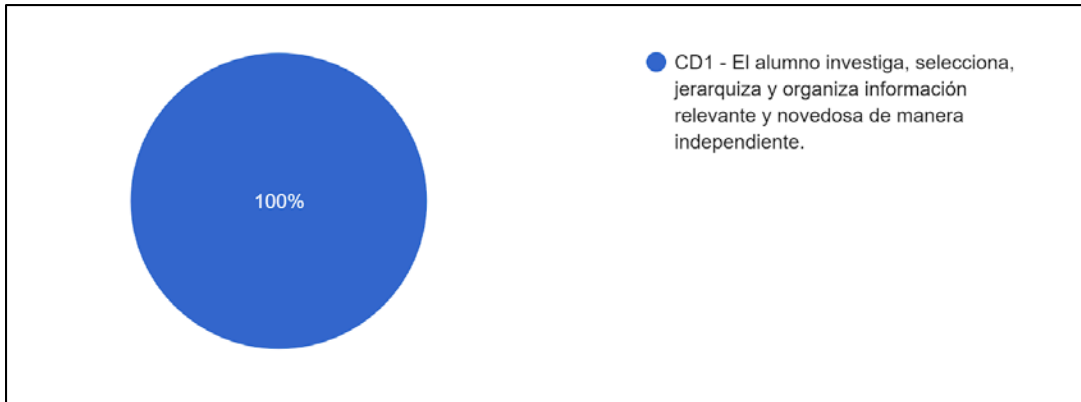


Fig. 7. Distribución de los Criterios del Atributos de Egreso 6.

Las actividades que permitieron evaluar los indicadores del Atributo 6, fueron realizadas por 52 alumnos(as) y el promedio de la evaluación para el desempeño de los indicadores es:

	DESEMPEÑO DE LOS INDICADORES			
	LO SUPERA	LO LOGRA	PARCIALMENTE LO LOGRA	NO LO LOGRA
PORCENTAJE PROMEDIO	21.15%	1.92%	5.77%	71.15%

### Resultados de Atributo de Egreso 7

Para el Atributo de Egreso 7 se tuvo una distribución en los Criterios, de la siguiente manera: 28.6% para la evaluación del Criterio 1, para el caso del Criterio 2 el 42.9% y para el caso del Criterio 3 el 28.6%; dicha distribución puede verse en la Figura 8.

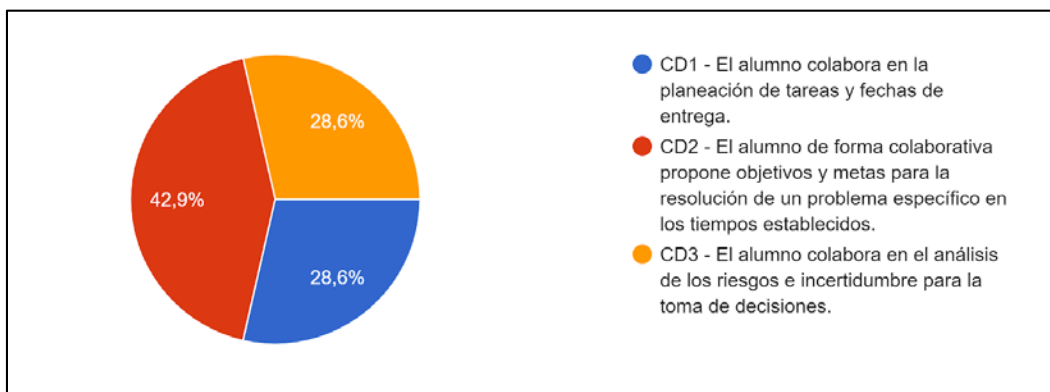


Fig. 8. Distribución de los Criterios del Atributos de Egreso 7.

Las actividades que permitieron evaluar los indicadores del Atributo 7, fueron realizadas por 134 miembros del alumnado y el promedio de la evaluación para el desempeño de los indicadores es:

	DESEMPEÑO DE LOS INDICADORES			
	LO SUPERA	LO LOGRA	PARCIALMENTE LO LOGRA	NO LO LOGRA
<b>PORCENTAJE PROMEDIO</b>	23.13%	48.51%	5.97%	22.39%

Se adjuntan los archivos anexos:

1. Matriz Nivel de Aportación, donde se pueda observar si se respondieron los Formularios 1 "Descripción de actividades para la evaluación de los indicadores 21-O" y 2 "Evaluación de los indicadores 21-O".
2. Resultados de la evaluación de Atributos, Criterios e Indicadores con el desempeño del alumnado en los Indicadores.

De dichos archivos adjuntos se les invita revisar, analizar al interior de su Grupo Temático y entregar una retroalimentación –a la Coordinación Divisional de Docencia- que permita el mejoramiento en el logro de los Atributos de Egreso, a más tardar al finalizar la Semana 10 (viernes 6 de mayo de 2022), con el fin de incluirla en el Trimestre 22-P.

Adicionalmente, envió:

- El enlace al archivo PDF con los Atributos, Criterios e Indicadores:  
[https://dcbi.azc.uam.mx/media/Mejora\\_docencia/211\\_Atributos\\_Criterios\\_Indicadores.pdf](https://dcbi.azc.uam.mx/media/Mejora_docencia/211_Atributos_Criterios_Indicadores.pdf)
- El enlace archivo PDF de las rúbricas de desempeño:  
<https://drive.google.com/file/d/1QLKxFce46Uu84k94z9slZHYuBCAG3VKF/view?usp=sharing>

Agradezco de antemano todo el apoyo brindado a este proceso y quedo a sus órdenes para cualquier duda o aclaración.

Atentamente  
Dra. Angeles Belém Priego Sánchez  
Coordinadora Divisional de Docencia  
División de Ciencias Básicas e Ingeniería  
Universidad Autónoma Metropolitana,  
Unidad Azcapotzalco