

Ciudad de México a 25 de noviembre de 2021.

ASUNTO: Análisis de resultados de la evaluación de indicadores en las UEA 21-P

Estimado Encargado del Departamento
 Estimados(as) Coordinador(as) de Grupo Temático de Docencia (CGTD)
 Departamento de Materiales
 PRESENTE

Por este medio reciba un cordial saludo y al mismo tiempo me dirijo a ustedes para hacer de su conocimiento los resultados obtenidos en el “Plan de Mejora Continua” durante el trimestre 21-P, dentro de su Departamento. Dichos resultados son obtenidos del trabajo de ustedes como Coordinadores(as) de Grupo Temático han realizado junto con y el de las y los profesores que conforman su grupo. Además, del apoyo de Coordinadores(as) Divisionales y de licenciatura.

En el Departamento de se evaluaron 83 indicadores, en un total de 52 UEA en 11 Grupos Temáticos. De dichas UEA, en 50 UEA se planeó(planearon) actividad(es) durante el inicio del trimestre y en 43 UEA se evaluaron el(los) indicador(es) llevando a cabo la(s) actividad(es) planeada(s).

El número de Atributos, Criterios e Indicadores que **se evaluaron** son:

NO. UEA que evalúan	15	1	0	9	0	4	3	2	0	0
Atributo	AE1.CD1	AE1.CD2	AE1.CD3	AE2.CD1	AE2.CD2	AE2.CD3	AE2.CD4	AE2.CD5		
Indicador	I1	I1 I2	I1	I1	I1 I2	I1	I1 I2	I1	I1	I1

NO. UEA que evalúan	3	0	4	0	0	5	4	4	3	1	4	3
Atributo	AE3.CD1	AE3.CD2	AE3.CD3	AE3.CD4		AE4.CD1	AE4.CD2	AE4.CD2	AE4.CD2	AE4.CD2	AE5.CD1	AE5.CD2
Indicador	I1	I1	I1	I1 I2		I1 I2	I1 I2 I3	I1 I2 I3	I1 I2 I3	I1 I2 I3	I1	I1

NO. UEA que evalúan	4	4	1	3	5	1
Atributo	AE5.CD3	AE6.CD1	AE7.CD1	AE7.CD2	AE7.CD3	AE7.CD3
Indicador	I1	I1	I1	I1 I2	I1	I1

Con respecto a lo realizado, en la Figura 1 se observa la distribución de Atributos de Egreso (AE) evaluados en el Trimestre 21-P; para el caso del Atributo 1 el porcentaje de evaluación fue del 30.3%, el Atributo 2 el 11.2%, el Atributo 3 el 7.9%, el Atributo 4 el 20.2%, el Atributo 5 el 5.6%, el Atributo el 3.9% y el Atributo 7 el 11.2%.

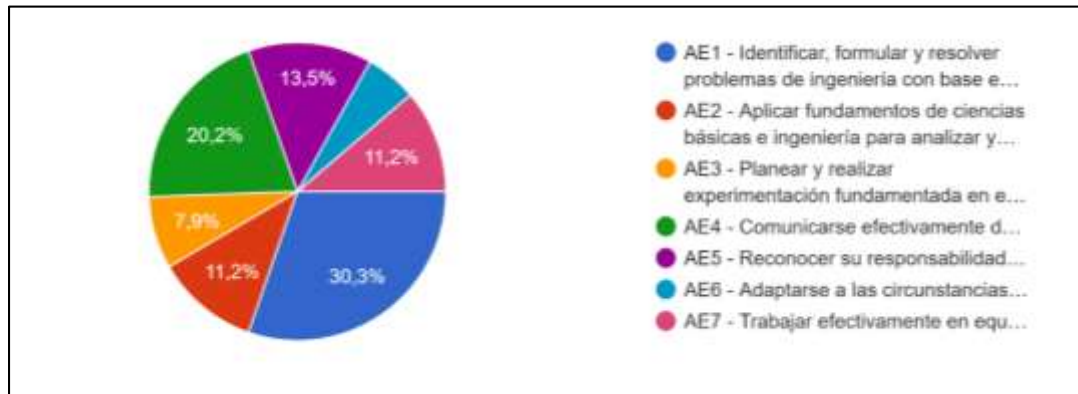


Fig. 1. Distribución de los Atributos de Egreso durante el Trimestre 21-P.

Resultados de Atributo de Egreso 1

Para el Atributo de Egreso 1 se tuvo una distribución en los Criterios, de la siguiente manera: 55.6% para la evaluación del Criterio 1, 7.4% para el Criterio 2 y 37% para el Criterio 3; dicha distribución puede verse en la Figura 2.

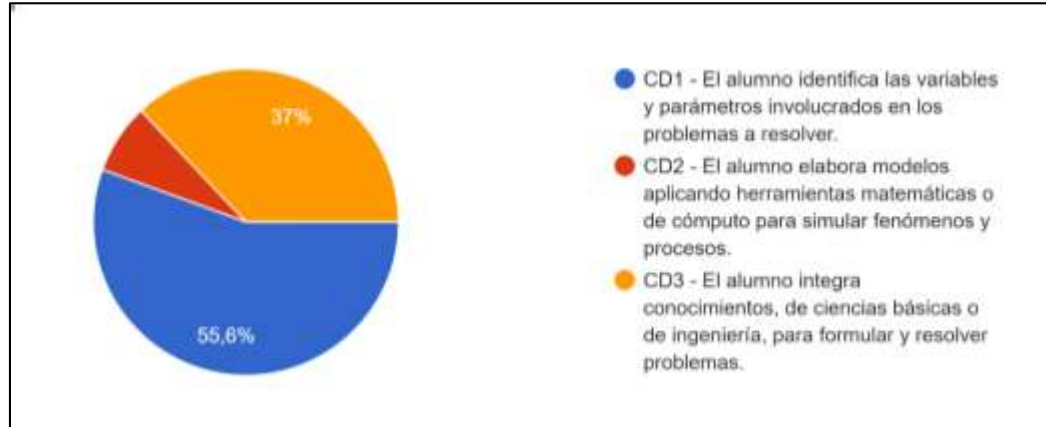


Fig. 2. Distribución de los Criterios del Atributos de Egreso 1.

Las actividades que permitieron evaluar los indicadores del Atributo 1, fueron realizadas por 473 alumnos(as) y el promedio de la evaluación para el desempeño de los indicadores es:

	DESEMPEÑO DE LOS INDICADORES			
	LO SUPERA	LO LOGRA	PARCIALMENTE LO LOGRA	NO LO LOGRA
PORCENTAJE PROMEDIO	36.16%	30.32%	16.37%	17.15%

Resultados de Atributo de Egreso 2

Para el Atributo de Egreso 2 se tuvo una distribución en los Criterios, de la siguiente manera: 10% para la evaluación del Criterio 1, 70% para el Criterio 2 y 20% para el Criterio 3; los Criterios 4 y 5 no fueron considerados para esta evaluación; dicha distribución puede verse en la Figura 3.

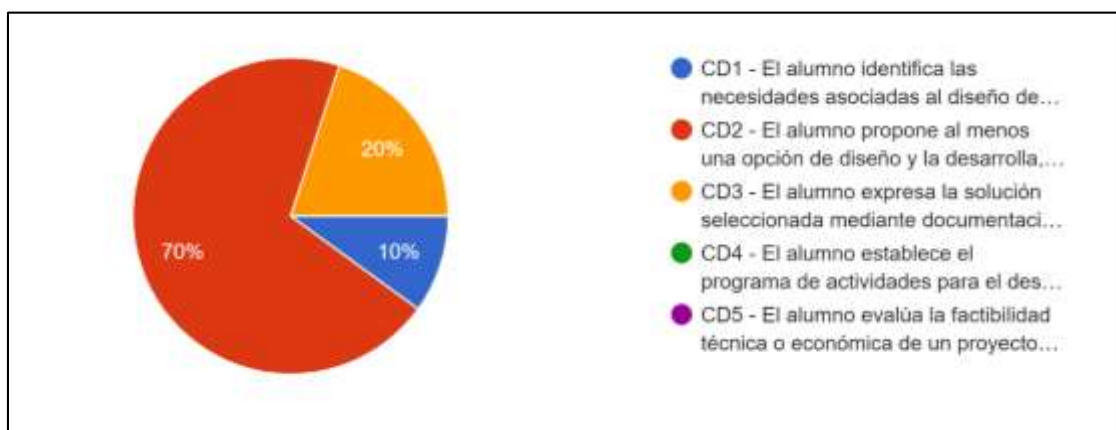


Fig. 3. Distribución de los Criterios del Atributos de Egreso 2.

Las actividades que permitieron evaluar los indicadores del Atributo 2, fueron realizadas por 174 alumnos(as) y el promedio de la evaluación para el desempeño de los indicadores es:

	DESEMPEÑO DE LOS INDICADORES			
	LO SUPERA	LO LOGRA	PARCIALMENTE LO LOGRA	NO LO LOGRA
PORCENTAJE PROMEDIO	37.35%	32.75%	14.25%	15.65%

Resultados de Atributo de Egreso 3

Para el Atributo de Egreso 3 se tuvo una distribución en los Criterios, de la siguiente manera: 42.9% para la evaluación del Criterio 1 y 57.1% para el Criterio 3; los Criterios 2 y 4 no fueron considerados para esta evaluación; dicha distribución puede verse en la Figura 4.

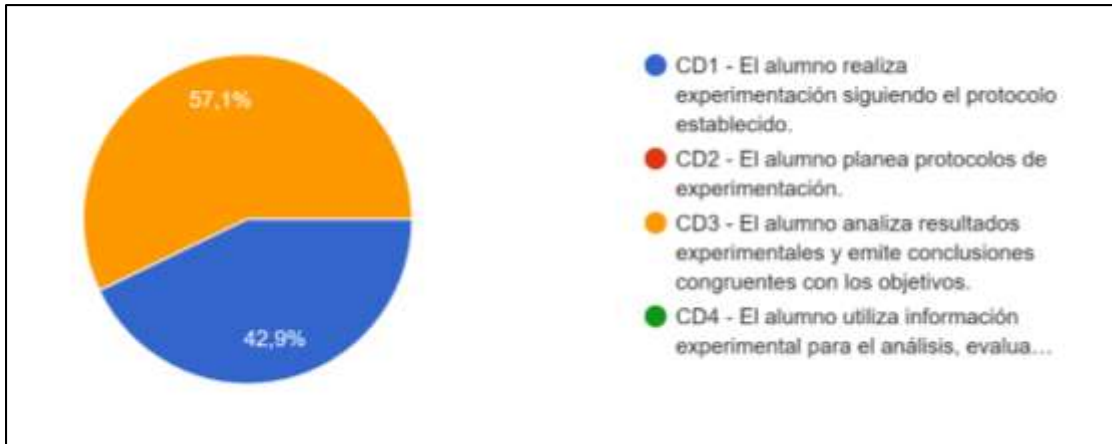


Fig. 4. Distribución de los Criterios del Atributos de Egreso 3.

Las actividades que permitieron evaluar los indicadores del Atributo 3, fueron realizadas por 108 alumnos(as) y el promedio de la evaluación para el desempeño de los indicadores es:

	DESEMPEÑO DE LOS INDICADORES			
	LO SUPERA	LO LOGRA	PARCIALMENTE LO LOGRA	NO LO LOGRA
PORCENTAJE PROMEDIO	29.62%	39.82%	16.67%	13.89%

Resultados de Atributo de Egreso 4

Para el Atributo de Egreso 4 se tuvo una distribución en los Criterios, de la siguiente manera: 50% para la evaluación del Criterio 1 y para el Criterio 2 el 50%; dicha distribución puede verse en la Figura 5.

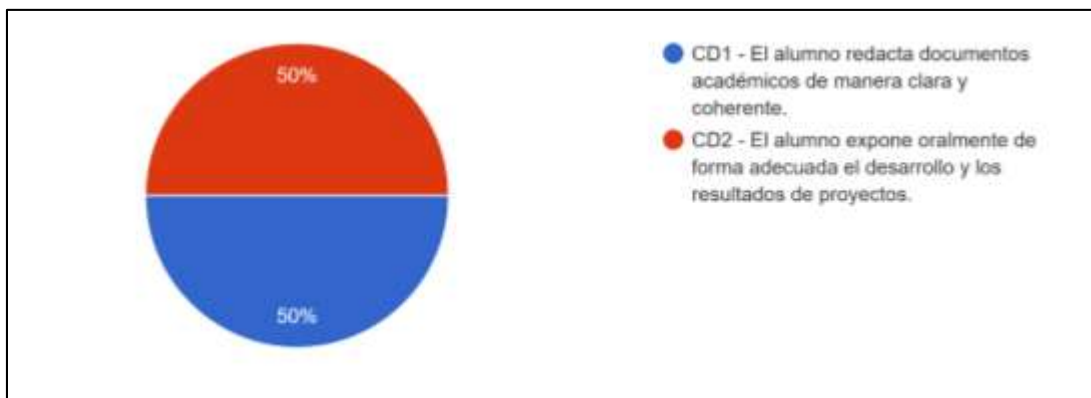


Fig. 5. Distribución de los Criterios del Atributos de Egreso 4.

Las actividades que permitieron evaluar los indicadores del Atributo 4, fueron realizadas por 368 alumnos(as) y el promedio de la evaluación para el desempeño de los indicadores es:

	DESEMPEÑO DE LOS INDICADORES			
	LO SUPERA	LO LOGRA	PARCIALMENTE LO LOGRA	NO LO LOGRA
PORCENTAJE PROMEDIO	39.94%	40.22%	10.33%	9.51%

Resultados de Atributo de Egreso 5

Para el Atributo de Egreso 5 se tuvo una distribución en los Criterios, de la siguiente manera: 41.7% para la evaluación del Criterio, el 25% para el Criterio 2 y el 33.3% para el Criterio 3; dicha distribución puede verse en la Figura 6.

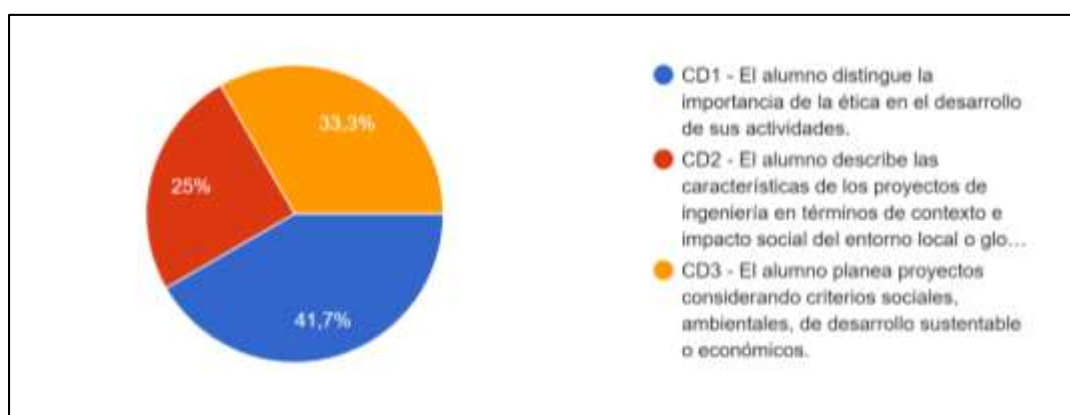


Fig. 6. Distribución de los Criterios del Atributos de Egreso 5.

Las actividades que permitieron evaluar los indicadores del Atributo 5, fueron realizadas por 184 alumnos(as) y el promedio de la evaluación para el desempeño de los indicadores es:

	DESEMPEÑO DE LOS INDICADORES			
	LO SUPERA	LO LOGRA	PARCIALMENTE LO LOGRA	NO LO LOGRA
PORCENTAJE PROMEDIO	33.15%	34.78%	16.85%	15.22%

Resultados de Atributo de Egreso 6

Para el Atributo de Egreso 6 se tuvo una distribución en los Criterios, de la siguiente manera: 100% para la evaluación del Criterio 1; dicha distribución puede verse en la Figura 7.

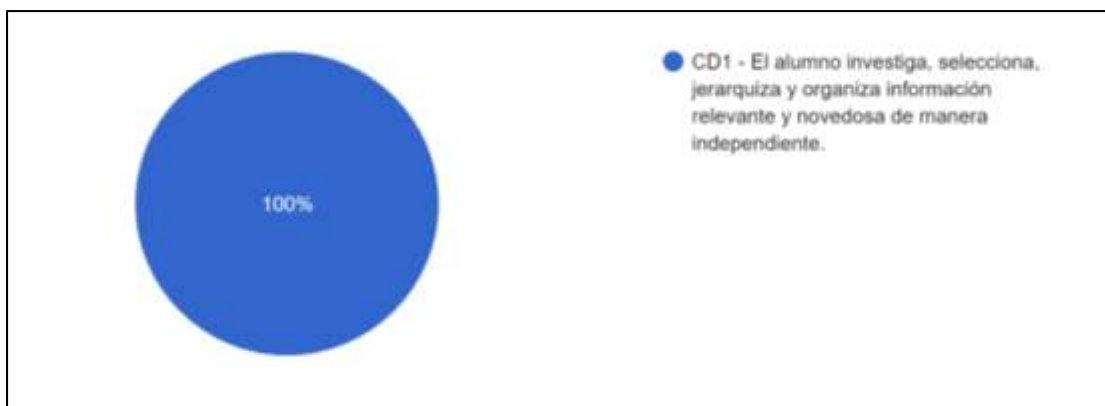


Fig. 7. Distribución de los Criterios del Atributos de Egreso 6.

Las actividades que permitieron evaluar los indicadores del Atributo 6, fueron realizadas por 73 alumnos(as) y el promedio de la evaluación para el desempeño de los indicadores es:

	DESEMPEÑO DE LOS INDICADORES			
	LO SUPERA	LO LOGRA	PARCIALMENTE LO LOGRA	NO LO LOGRA
PORCENTAJE PROMEDIO	12.33%	45.21%	5.48%	36.98%

Resultados de Atributo de Egreso 7

Para el Atributo de Egreso 7 se tuvo una distribución en los Criterios, de la siguiente manera: 10% para la evaluación del Criterio 1, 80% para el Criterio 2 y 10% para el Criterio 3; dicha distribución puede verse en la Figura 8.

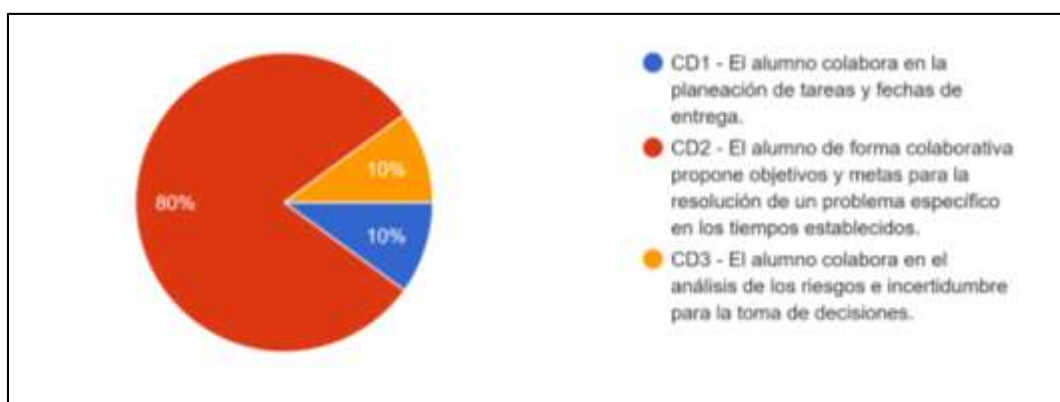


Fig. 8. Distribución de los Criterios del Atributos de Egreso 7.

Las actividades que permitieron evaluar los indicadores del Atributo 7, fueron realizadas por 195 alumnos(as) y el promedio de la evaluación para el desempeño de los indicadores es:

	DESEMPEÑO DE LOS INDICADORES			
	LO SUPERA	LO LOGRA	PARCIALMENTE LO LOGRA	NO LO LOGRA
PORCENTAJE PROMEDIO	51.28%	22.05%	5.64%	21.03%

Se adjuntan los archivos anexos:

- 1. Matriz Nivel de Aportación, donde se pueda observar si se respondieron los Formularios 1 “Descripción de actividades para la evaluación de los indicadores 21-P” y 2 “Evaluación de los indicadores 21-P”.**
- 2. Resultados de la evaluación de Atributos, Criterios e Indicadores con el desempeño de los(las) alumnos(as) en los Indicadores.**

De dichos archivos adjuntos se les invita revisar, analizar al interior de su Grupo Temático y entregar una retroalimentación –a la Coordinación Divisional de Docencia- que permita el mejoramiento en el logro de los Atributos de Egreso, a más tardar al finalizar la Semana 10 (viernes 28 de enero de 2022), con el fin de incluirla en el Trimestre 22-I.

Adicionalmente, envíe:

- El enlace al archivo PDF con los Atributos, Criterios e Indicadores:
https://dcbi.azc.uam.mx/media/Mejora_docencia/21I_Atributos_Criterios_Indicadores.pdf
- El enlace archivo PDF de las rúbricas de desempeño:
<https://drive.google.com/file/d/1QLKxFce46Uu84k94z9slZHYuBCAG3VKF/view?usp=sharing>

Agradezco de antemano todo el apoyo brindado a este proceso y quedo a sus órdenes para cualquier duda o aclaración.

Atentamente
Dra. Angeles Belém Priego Sánchez
Coordinadora Divisional de Docencia
División de Ciencias Básicas e Ingeniería
Universidad Autónoma Metropolitana,
Unidad Azcapotzalco