

Ciudad de México a 28 de julio de 2022.

ASUNTO: Análisis de resultados de la evaluación de indicadores en las UEA 22-I

Estimado Jefe de Departamento
 Estimados(as) Coordinador(as) de Grupo Temático de Docencia (CGTD)
 Departamento de Energía
 PRESENTE

Por este medio reciba un cordial saludo y al mismo tiempo me dirijo a ustedes para hacer de su conocimiento los resultados obtenidos en el “Plan de Mejora Continua” durante el trimestre 22-I, dentro de su Departamento. Dichos resultados son obtenidos del trabajo de ustedes como Coordinadores(as) de Grupo Temático han realizado junto con el profesorado que conforma su grupo. Además, del apoyo de Coordinadores(as) Divisionales y de licenciatura.

En el Departamento de Energía se evaluaron 83 indicadores, en un total de 52 UEA en 20 Grupos Temáticos y 1 no tenía UEA por evaluar. De dichas UEA, en 47 UEA se planeó(planearon) actividad(es) durante el inicio del trimestre y en 35 UEA se evaluaron el(los) indicador(es) llevando a cabo la(s) actividad(es) planeada(s).

El número de Atributos, Criterios e Indicadores que se evaluaron son:

NO. UEA que evalúan	4	5	7	6	9	2	2	3	2	1
Atributo	AE1.CD1	AE1.CD2		AE1.CD3	AE2.CD1	AE2.CD2		AE2.CD3	AE2.CD4	AE2.CD5
Indicador	I1	I1	I2	I1	I1	I1	I2	I1	I1	I1

NO. UEA que evalúan	7	3	1	4	0	4	3	2	0	1	5	2
Atributo	AE3.CD1	AE3.CD2	AE3.CD3	AE3.CD4		AE4.CD1		AE4.CD2			AE5.CD1	AE5.CD2
Indicador	I1	I1	I1	I1	I2	I1	I2	I1	I2	I3	I1	I1

NO. UEA que evalúan	2	3	1	1	3	0
Atributo	AE5.CD3	AE6.CD1	AE7.CD1	AE7.CD2		AE7.CD3
Indicador	I1	I1	I1	I1	I2	I1

Con respecto a lo realizado, en la Figura 1 se observa la distribución de Atributos de Egreso (AE) evaluados en el Trimestre 22-I; para el caso del Atributo 1 el porcentaje de evaluación fue del 23.6%, el Atributo 2 el 23.6%, el Atributo 3 el 19.1%, el Atributo 4 el 12.4%, el Atributo 5 el 10.1%, el Atributo 6 el 3.4% y el Atributo 7 el 7.9%.

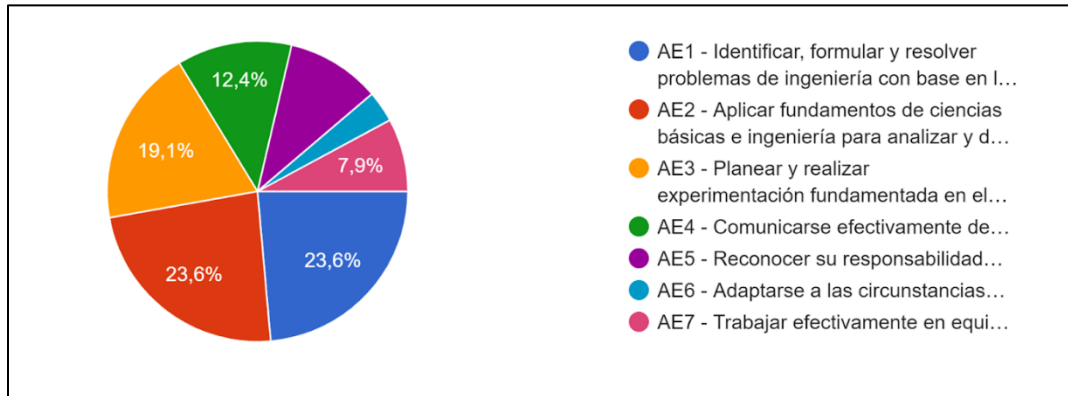


Fig. 1. Distribución de los Atributos de Egreso durante el Trimestre 22-I.

Resultados de Atributo de Egreso 1

Para el Atributo de Egreso 1 se tuvo una distribución en los Criterios, de la siguiente manera: 19% para la evaluación del Criterio 1, 38.1% para el Criterio 2 y 42.9% para el Criterio 3; dicha distribución puede verse en la Figura 2.

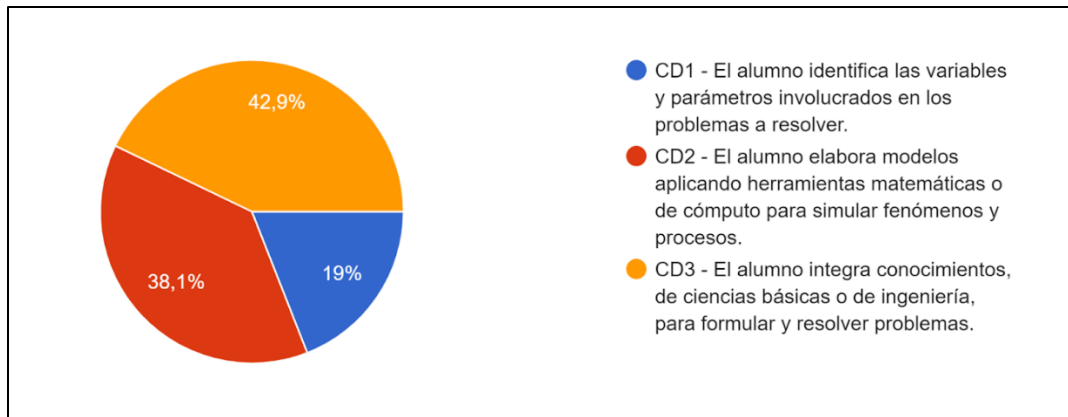


Fig. 2. Distribución de los Criterios del Atributos de Egreso 1.

Las actividades que permitieron evaluar los indicadores del Atributo 1, fueron realizadas por un total de 109 miembros del alumnado y el promedio de la evaluación para el desempeño de los indicadores es:

	DESEMPEÑO DE LOS INDICADORES			
	LO SUPERA	LO LOGRA	PARCIALMENTE LO LOGRA	NO LO LOGRA
PORCENTAJE PROMEDIO	38.22%	25.81%	11.71%	24.26%

Resultados de Atributo de Egreso 2

Para el Atributo de Egreso 2 se tuvo una distribución en los Criterios, de la siguiente manera: 47.6% para la evaluación del Criterio 1, 19% para el Criterio 2, 14.3% para el Criterio 3, 9.5% para el Criterio 4 y 9.5% para el Criterio 5 no fue considerado para esta evaluación; dicha distribución puede verse en la Figura 3.

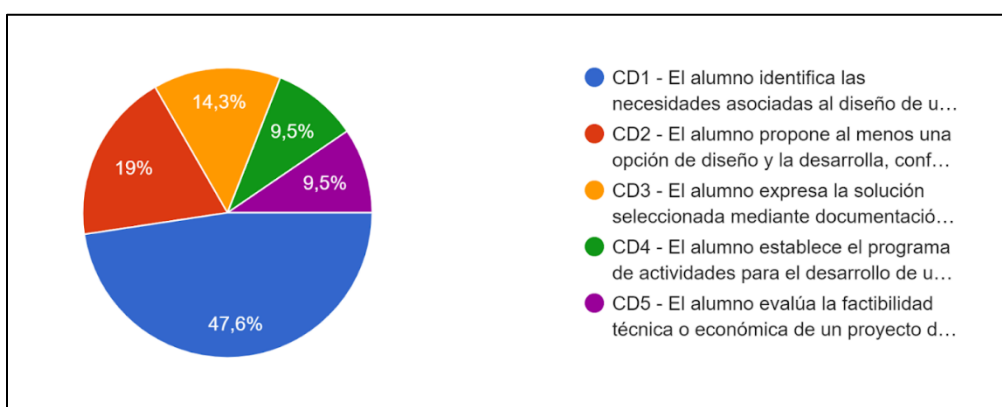


Fig. 3. Distribución de los Criterios del Atributos de Egreso 2.

Las actividades que permitieron evaluar los indicadores del Atributo 2, fueron realizadas por un total de 507 miembros del alumnado y el promedio de la evaluación para el desempeño de los indicadores es:

	DESEMPEÑO DE LOS INDICADORES			
	LO SUPERA	LO LOGRA	PARCIALMENTE LO LOGRA	NO LO LOGRA
PORCENTAJE PROMEDIO	38.86%	22.49%	13.41%	25.25%

Resultados de Atributo de Egreso 3

Para el Atributo de Egreso 3 se tuvo una distribución en los Criterios, de la siguiente manera: 47.1% para la evaluación del Criterio 1, 17.6% para el Criterio 2, 11.8% para el Criterio 3 y 23.5% para el Criterio 4; dicha distribución puede verse en la Figura 4.

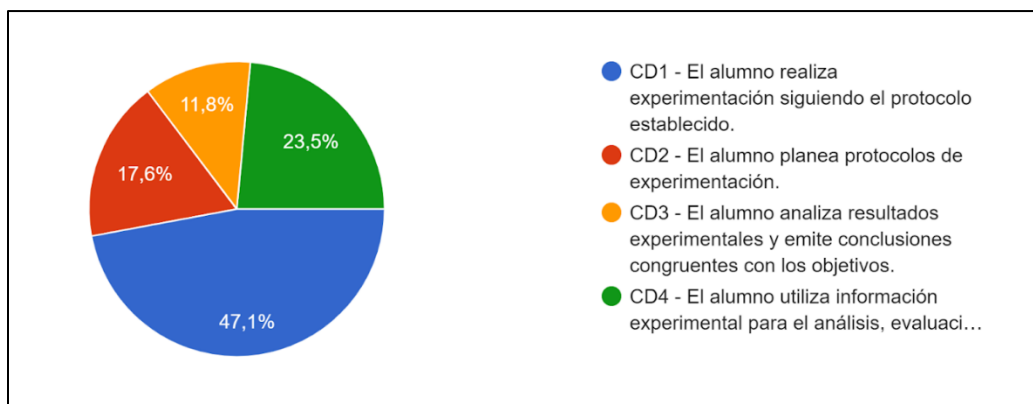


Fig. 4. Distribución de los Criterios del Atributos de Egreso 3.

Las actividades que permitieron evaluar los indicadores del Atributo 3, fueron realizadas por 410 miembros del alumnado y el promedio de la evaluación para el desempeño de los indicadores es:

	DESEMPEÑO DE LOS INDICADORES			
	LO SUPERA	LO LOGRA	PARCIALMENTE LO LOGRA	NO LO LOGRA
PORCENTAJE PROMEDIO	47.56%	25.85%	10.98%	15.61%

Resultados de Atributo de Egreso 4

Para el Atributo de Egreso 4 se tuvo una distribución en los Criterios, de la siguiente manera: 72.7% para la evaluación del Criterio 1 y 27.3% para el caso del Criterio 2; dicha distribución puede verse en la Figura 5.

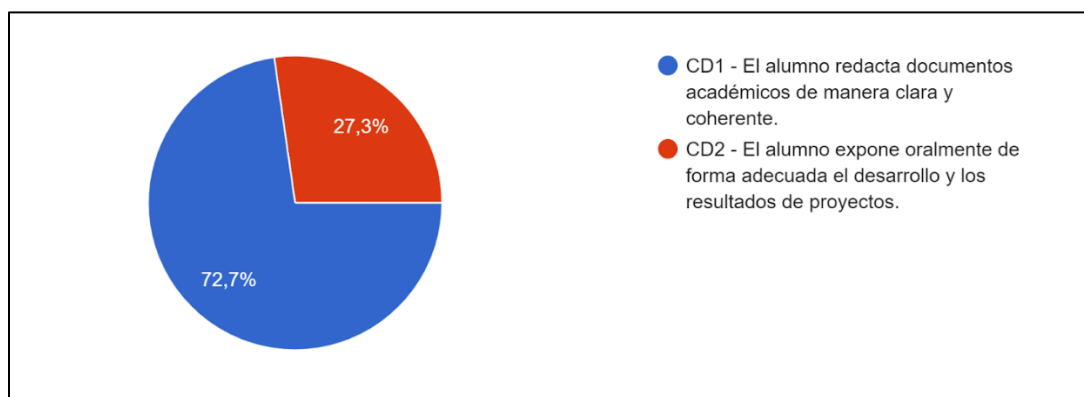


Fig. 5. Distribución de los Criterios del Atributos de Egreso 4.

Las actividades que permitieron evaluar los indicadores del Atributo 4, fueron realizadas por 218 miembros del alumnado y el promedio de la evaluación para el desempeño de los indicadores es:

	DESEMPEÑO DE LOS INDICADORES			
	LO SUPERA	LO LOGRA	PARCIALMENTE LO LOGRA	NO LO LOGRA
PORCENTAJE PROMEDIO	41.28%	31.19%	7.8%	19.72%

Resultados de Atributo de Egreso 5

Para el Atributo de Egreso 5 se tuvo una distribución en los Criterios, de la siguiente manera: 55.6% para la evaluación del Criterio 1, para el caso del Criterio 2 el 22.2% y para el caso del Criterio 3 el 22.2%; dicha distribución puede verse en la Figura 6.

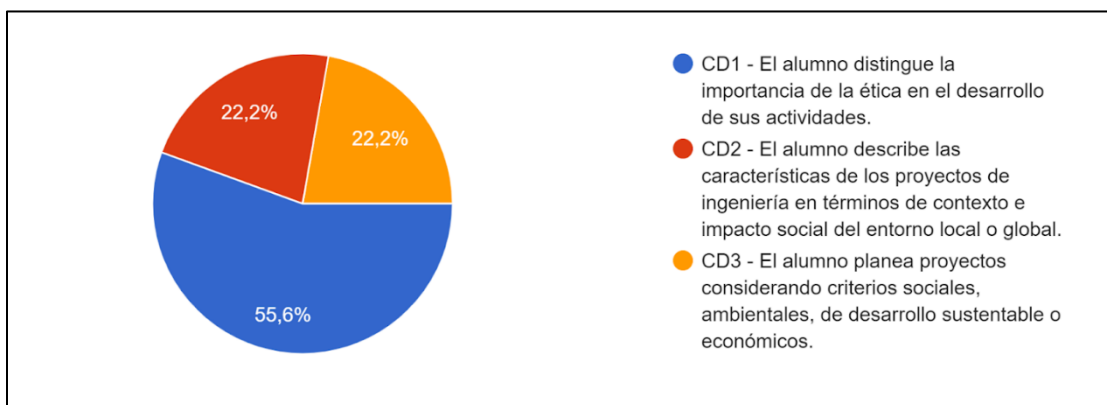


Fig. 6. Distribución de los Criterios del Atributos de Egreso 5.

Las actividades que permitieron evaluar los indicadores del Atributo 5, fueron realizadas por 202 miembros del alumnado y el promedio de la evaluación para el desempeño de los indicadores es:

	DESEMPEÑO DE LOS INDICADORES			
	LO SUPERA	LO LOGRA	PARCIALMENTE LO LOGRA	NO LO LOGRA
PORCENTAJE PROMEDIO	28.22%	29.21%	13.34%	26.24%

Resultados de Atributo de Egreso 6

Para el Atributo de Egreso 6, se tiene únicamente 1 Criterio y la evaluación fue del 100%; dicha distribución puede verse en la Figura 7.

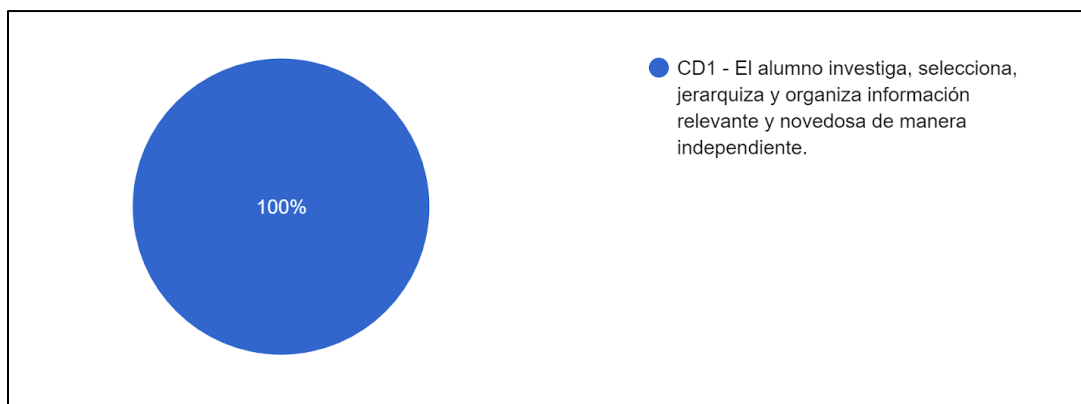


Fig. 7. Distribución de los Criterios del Atributos de Egreso 6.

Las actividades que permitieron evaluar los indicadores del Atributo 6, fueron realizadas por 69 alumnos(as) y el promedio de la evaluación para el desempeño de los indicadores es:

	DESEMPEÑO DE LOS INDICADORES			
	LO SUPERA	LO LOGRA	PARCIALMENTE LO LOGRA	NO LO LOGRA
PORCENTAJE PROMEDIO	49.28%	26.09%	4.35%	20.29%

Resultados de Atributo de Egreso 7

Para el Atributo de Egreso 7 se tuvo una distribución en los Criterios, de la siguiente manera: 14.3% para la evaluación del Criterio 1 y para el caso del Criterio 2 el 85.7%; el Criterio 3 no fue evaluado; dicha distribución puede verse en la Figura 8.

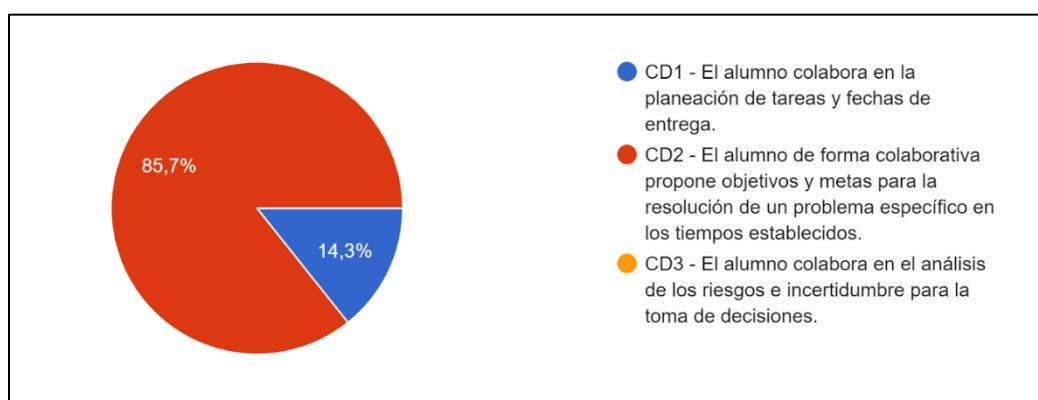


Fig. 8. Distribución de los Criterios del Atributos de Egreso 7.

Las actividades que permitieron evaluar los indicadores del Atributo 7, fueron realizadas por 73 miembros del alumnado y el promedio de la evaluación para el desempeño de los indicadores es:

	DESEMPEÑO DE LOS INDICADORES			
	LO SUPERA	LO LOGRA	PARCIALMENTE LO LOGRA	NO LO LOGRA
PORCENTAJE PROMEDIO	34.25%	50.68%	2.74%	12.33%

Se adjuntan los archivos anexos:

- 1. Matriz Nivel de Aportación, donde se pueda observar si se respondieron los Formularios 1 “Descripción de actividades para la evaluación de los indicadores 22-I” y 2 “Evaluación de los indicadores 22-I”.**
- 2. Resultados de la evaluación de Atributos, Criterios e Indicadores con el desempeño del alumnado en los Indicadores.**

De dichos archivos adjuntos se les invita revisar, analizar al interior de su Grupo Temático y entregar una retroalimentación –a la Coordinación Divisional de Docencia- que permita el mejoramiento en el logro de los Atributos de Egreso, a más tardar al finalizar la Semana 10 (miércoles 14 de septiembre de 2022), con el fin de incluirla en el Trimestre 22-O.

Adicionalmente, envió:

- El enlace al archivo PDF con los Atributos, Criterios e Indicadores:
https://dcbi.azc.uam.mx/media/Mejora_docencia/211_Atributos_Criterios_Indicadores.pdf
- El enlace archivo PDF de las rúbricas de desempeño:
<https://drive.google.com/file/d/1QLKxFce46Uu84k94z9slZHYuBCAG3VKF/view?usp=sharing>

Agradezco de antemano todo el apoyo brindado a este proceso y quedo a sus órdenes para cualquier duda o aclaración.

Atentamente
Dra. Angeles Belém Priego Sánchez
Coordinadora Divisional de Docencia
División de Ciencias Básicas e Ingeniería
Universidad Autónoma Metropolitana,
Unidad Azcapotzalco