

Ciudad de México a 28 de julio de 2022.

**ASUNTO: Análisis de resultados de la evaluación de indicadores en las UEA 22-I**

Estimado Jefe de Departamento  
 Estimados(as) Coordinador(as) de Grupo Temático de Docencia (CGTD)  
 Departamento de Sistemas  
 PRESENTE

Por este medio reciba un cordial saludo y al mismo tiempo me dirijo a ustedes para hacer de su conocimiento los resultados obtenidos en el “Plan de Mejora Continua” durante el trimestre 22-I, dentro de su Departamento. Dichos resultados son obtenidos del trabajo de ustedes como Coordinadores(as) de Grupo Temático han realizado junto con el profesorado que conforma su grupo. Además, del apoyo de Coordinadores(as) Divisionales y de licenciatura.

En el Departamento de Sistemas se evaluaron 43 indicadores, en un total de 29 UEA en 8 Grupos Temáticos. De dichas UEA, en 27 UEA se planeó(planearon) actividad(es) durante el inicio del trimestre y en 23 UEA se evaluaron el(los) indicador(es) llevando a cabo la(s) actividad(es) planeada(s).

El número de Atributos, Criterios e Indicadores que **se evaluaron** son:

<b>NO. UEA que evalúan</b>	6	2	4	5	2	3	1	1	0	0
<b>Atributo</b>	AE1.CD1	AE1.CD2		AE1.CD3	AE2.CD1	AE2.CD2		AE2.CD3	AE2.CD4	AE2.CD5
<b>Indicador</b>	I1	I1	I2	I1	I1	I1	I2	I1	I1	I1

<b>NO. UEA que evalúan</b>	1	0	0	0	0	3	1	2	0	0	1	2
<b>Atributo</b>	AE3.CD1	AE3.CD2	AE3.CD3	AE3.CD4		AE4.CD1		AE4.CD2			AE5.CD1	AE5.CD2
<b>Indicador</b>	I1	I1	I1	I1	I2	I1	I2	I1	I2	I3	I1	I1

<b>NO. UEA que evalúan</b>	3	1	1	0	4	0
<b>Atributo</b>	AE5.CD3	AE6.CD1	AE7.CD1	AE7.CD2		AE7.CD3
<b>Indicador</b>	I1	I1	I1	I1	I2	I1

Con respecto a lo realizado, en la Figura 1 se observa la distribución de Atributos de Egreso (AE) evaluados en el Trimestre 22-I; para el caso del Atributo 1 el porcentaje de evaluación fue del 42.2%, el Atributo 2 el 17.8%, el Atributo 3 el 4.4.%, el Atributo 4 el 13.3%, el Atributo 5 el 8.9%, el Atributo 6 el 2.2% y el Atributo 7 el 11.1%.

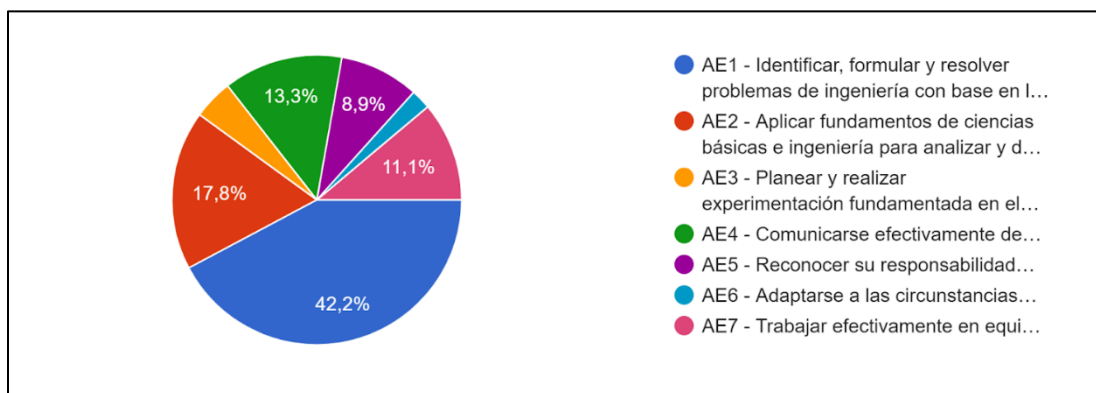


Fig. 1. Distribución de los Atributos de Egreso durante el Trimestre 22-I.

### Resultados de Atributo de Egreso 1

Para el Atributo de Egreso 1 se tuvo una distribución en los Criterios, de la siguiente manera: 36.8% para la evaluación del Criterio 1, 36.8% para el Criterio 2 y 26.3% para el Criterio 3; dicha distribución puede verse en la Figura 2.

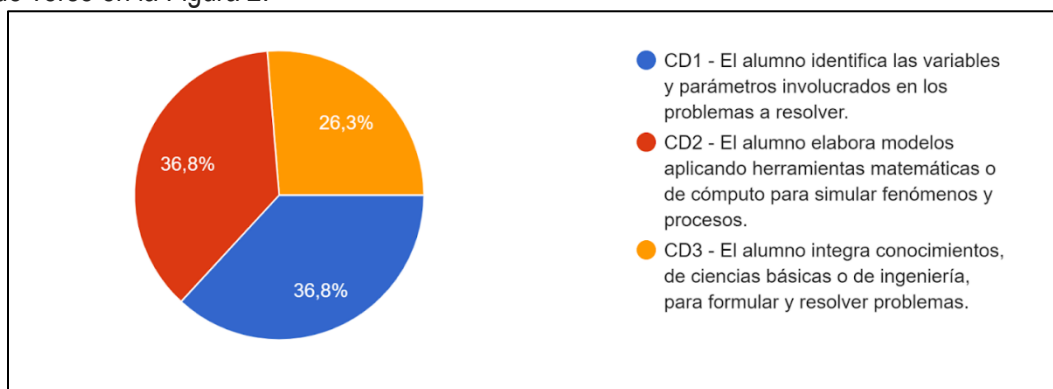


Fig. 2. Distribución de los Criterios del Atributos de Egreso 1.

Las actividades que permitieron evaluar los indicadores del Atributo 1, fueron realizadas por un total de 492 miembros del alumnado y el promedio de la evaluación para el desempeño de los indicadores es:

	DESEMPEÑO DE LOS INDICADORES			
	LO SUPERA	LO LOGRA	PARCIALMENTE LO LOGRA	NO LO LOGRA
<b>PORCENTAJE PROMEDIO</b>	18.69%	29.89%	12.19%	39.23%

### Resultados de Atributo de Egreso 2

Para el Atributo de Egreso 2 se tuvo una distribución en los Criterios, de la siguiente manera: 25% para la evaluación del Criterio 1, 62.5% para el Criterio 2 y 12.5% para el Criterio 3. Los Criterios 4 y 5 no fueron considerados para esta evaluación; dicha distribución puede verse en la Figura 3.

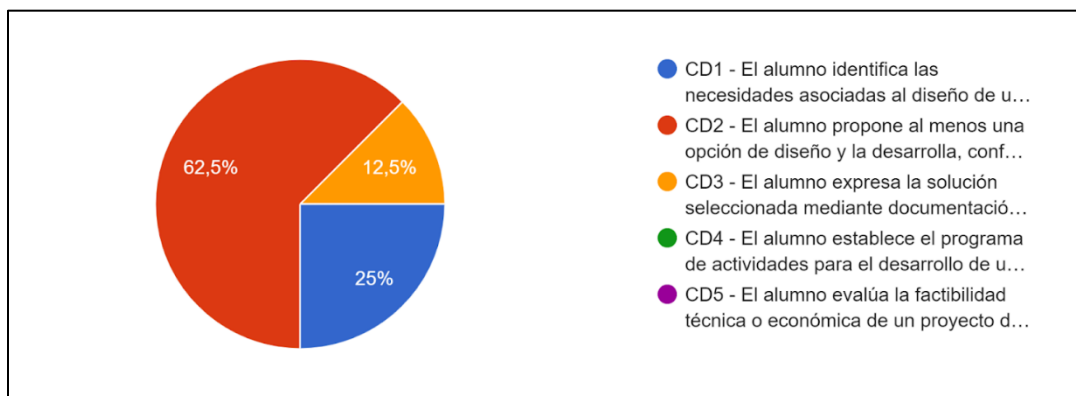


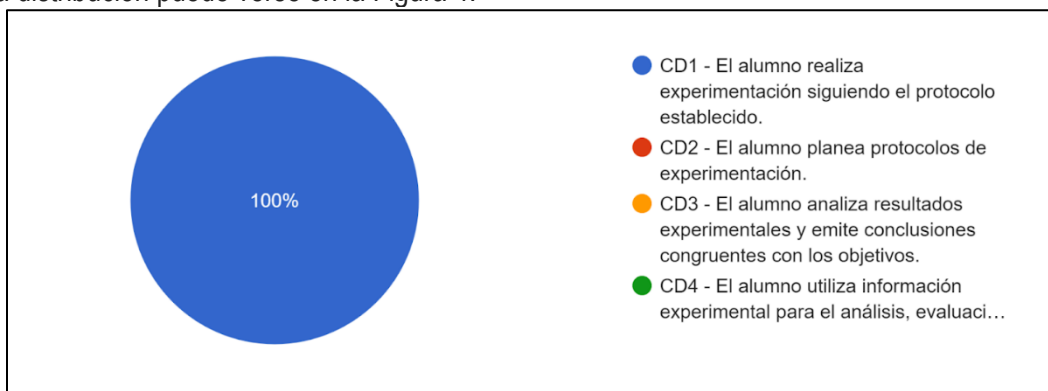
Fig. 3. Distribución de los Criterios del Atributos de Egreso 2.

Las actividades que permitieron evaluar los indicadores del Atributo 2, fueron realizadas por un total de 226 miembros del alumnado y el promedio de la evaluación para el desempeño de los indicadores es:

	DESEMPEÑO DE LOS INDICADORES			
	LO SUPERA	LO LOGRA	PARCIALMENTE LO LOGRA	NO LO LOGRA
<b>PORCENTAJE PROMEDIO</b>	44.69%	29.65%	5.75%	19.91%

### Resultados de Atributo de Egreso 3

Para el Atributo de Egreso 3 se tuvo una distribución en los Criterios, de la siguiente manera: 100% para la evaluación del Criterio 1; los Criterios 2, 3, 4 y 5 no fueron considerados para esta evaluación; dicha distribución puede verse en la Figura 4.



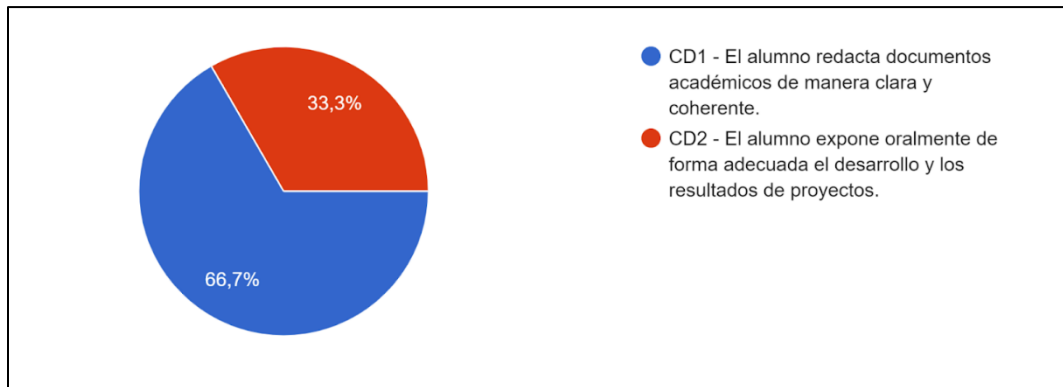
**Fig. 4. Distribución de los Criterios del Atributos de Egreso 3.**

Las actividades que permitieron evaluar los indicadores del Atributo 3, fueron realizadas por un total de 36 miembros del alumnado y el promedio de la evaluación para el desempeño de los indicadores es:

	<b>DESEMPEÑO DE LOS INDICADORES</b>			
	LO SUPERA	LO LOGRA	PARCIALMENTE LO LOGRA	NO LO LOGRA
<b>PORCENTAJE PROMEDIO</b>	38.89%	55.56%	5.55%	0%

**Resultados de Atributo de Egreso 4**

Para el Atributo de Egreso 4 se tuvo una distribución en los Criterios, de la siguiente manera: 66.7% para la evaluación del Criterio 1 y para el caso del Criterio 2 el 33.3%; dicha distribución puede verse en la Figura 5.



**Fig. 5. Distribución de los Criterios del Atributos de Egreso 4.**

Las actividades que permitieron evaluar los indicadores del Atributo 4, fueron realizadas por 172 miembros del alumnado y el promedio de la evaluación para el desempeño de los indicadores es:

	<b>DESEMPEÑO DE LOS INDICADORES</b>			
	LO SUPERA	LO LOGRA	PARCIALMENTE LO LOGRA	NO LO LOGRA
<b>PORCENTAJE PROMEDIO</b>	32.56%	41.86%	19.77%	5.81%

### Resultados de Atributo de Egreso 5

Para el Atributo de Egreso 5 se tuvo una distribución en los Criterios, de la siguiente manera: 25% para la evaluación del Criterio 1, para el caso del Criterio 2 el 50% y el Criterio 3 el 25%; dicha distribución puede verse en la Figura 6.

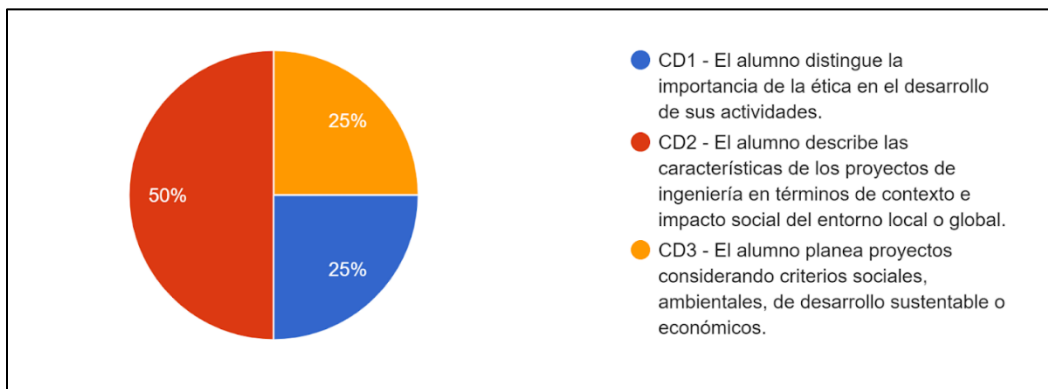


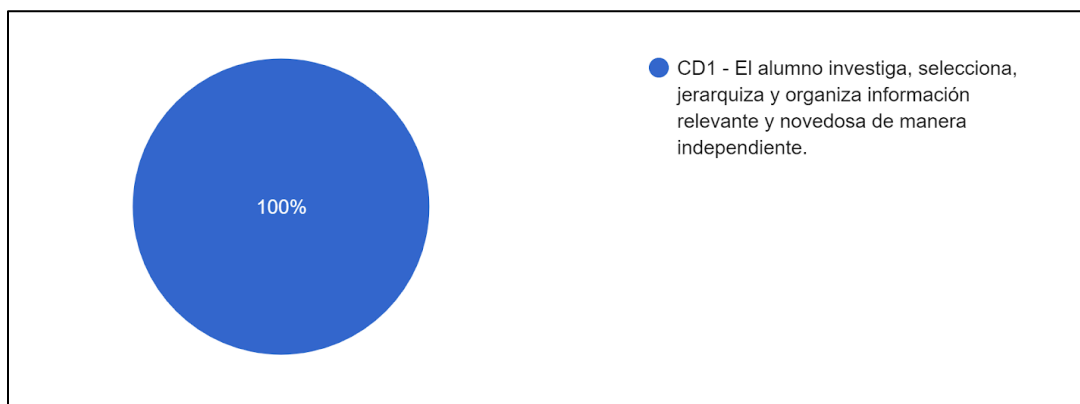
Fig. 6. Distribución de los Criterios del Atributos de Egreso 5.

Las actividades que permitieron evaluar los indicadores del Atributo 5, fueron realizadas por 111 miembros del alumnado y el promedio de la evaluación para el desempeño de los indicadores es:

	DESEMPEÑO DE LOS INDICADORES			
	LO SUPERA	LO LOGRA	PARCIALMENTE LO LOGRA	NO LO LOGRA
PORCENTAJE PROMEDIO	45.05%	36.03%	16.22%	2.70%

### Resultados de Atributo de Egreso 6

Para el Atributo de Egreso 6, se tiene únicamente 1 Criterio y la evaluación fue del 100%; dicha distribución puede verse en la Figura 7.



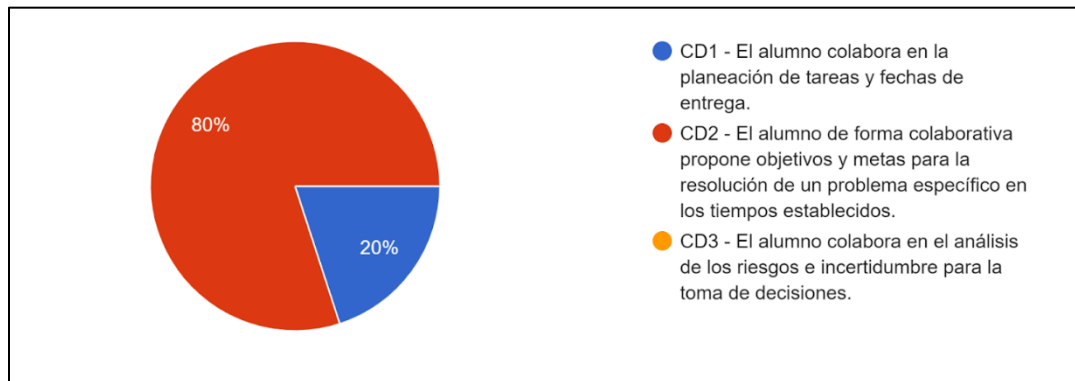
**Fig. 7. Distribución de los Criterios del Atributos de Egreso 6.**

Las actividades que permitieron evaluar los indicadores del Atributo 6, fueron realizadas por 12 alumnos(as) y el promedio de la evaluación para el desempeño de los indicadores es:

	<b>DESEMPEÑO DE LOS INDICADORES</b>			
	LO SUPERA	LO LOGRA	PARCIALMENTE LO LOGRA	NO LO LOGRA
<b>PORCENTAJE PROMEDIO</b>	0%	75%	25%	0%

**Resultados de Atributo de Egreso 7**

Para el Atributo de Egreso 7 se tuvo una distribución en los Criterios, de la siguiente manera: 20% para la evaluación del Criterio 1 y para el caso del Criterio 2 el 80%; el Criterio 3 no fue evaluado; dicha distribución puede verse en la Figura 8.



**Fig. 8. Distribución de los Criterios del Atributos de Egreso 7.**

Las actividades que permitieron evaluar los indicadores del Atributo 7, fueron realizadas por 133 miembros del alumnado y el promedio de la evaluación para el desempeño de los indicadores es:

	<b>DESEMPEÑO DE LOS INDICADORES</b>			
	LO SUPERA	LO LOGRA	PARCIALMENTE LO LOGRA	NO LO LOGRA
<b>PORCENTAJE PROMEDIO</b>	9.02%	66.17%	8.27%	16.54%

**Se adjuntan los archivos anexos:**

- 1. Matriz Nivel de Aportación, donde se pueda observar si se respondieron los Formularios 1 “Descripción de actividades para la evaluación de los indicadores 22-I” y 2 “Evaluación de los indicadores 22-I”.**
- 2. Resultados de la evaluación de Atributos, Criterios e Indicadores con el desempeño del alumnado en los Indicadores.**

**De dichos archivos adjuntos se les invita revisar, analizar al interior de su Grupo Temático y entregar una retroalimentación –a la Coordinación Divisional de Docencia- que permita el mejoramiento en el logro de los Atributos de Egreso, a más tardar al finalizar la Semana 10 (miércoles 14 de septiembre de 2022), con el fin de incluirla en el Trimestre 22-O.**

Adicionalmente, envió:

- El enlace al archivo PDF con los Atributos, Criterios e Indicadores:  
[https://dcbi.azc.uam.mx/media/Mejora\\_docencia/211\\_Atributos\\_Criterios\\_Indicadores.pdf](https://dcbi.azc.uam.mx/media/Mejora_docencia/211_Atributos_Criterios_Indicadores.pdf)
- El enlace archivo PDF de las rúbricas de desempeño:  
<https://drive.google.com/file/d/1QLKxFce46Uu84k94z9slZHYuBCAG3VKF/view?usp=sharing>

Agradezco de antemano todo el apoyo brindado a este proceso y quedo a sus órdenes para cualquier duda o aclaración.

Atentamente  
Dra. Angeles Belém Priego Sánchez  
Coordinadora Divisional de Docencia  
División de Ciencias Básicas e Ingeniería  
Universidad Autónoma Metropolitana,  
Unidad Azcapotzalco